



Towarzystwo Funduszy Inwestycyjnych

Informacja reklamowa

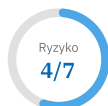
# Subfundusz GreenStars

VIG / C-QUADRAT Specjalistyczny Fundusz Inwestycyjny Otwarty



## Subfundusz akcji

Jednostka uczestnictwa kat. B



Fundusz stosuje



Dobre Praktyki Informacyjne

### Profil inwestora

Subfundusz przeznaczony jest dla inwestorów, którzy są zainteresowani lokowaniem swych środków na międzynarodowych rynkach finansowych, akceptują ryzyko koncentracji lokat w tytuły uczestnictwa jednego funduszu zagranicznego I-AM GreenStars Opportunities oraz zarówno ryzyko polityki inwestycyjnej Subfunduszu, jak i funduszu, w którego tytuły uczestnictwa lokowane są aktywa Subfunduszu.

### Krótką charakterystyka subfunduszu

Subfundusz inwestuje głównie w tytuły uczestnictwa funduszu zagranicznego I-AM GreenStars Opportunities. Celem Subfunduszu jest długoterminowy wzrost kapitału przy jednoczesnej akceptacji wyższego ryzyka. Alokacja w akcje funduszu zagranicznego może wynosić do 100% aktywów funduszu i jest dynamicznie dostosowywana do odpowiedniej fazy rynkowej. Fundusz zagraniczny jest aktywnie zarządzany i nie jest ograniczony przez benchmark. Instrumenty pochodne mogą być wykorzystywane w ramach strategii inwestycyjnej do zabezpieczania ryzyka portfela. Przy wyborze papierów wartościowych zarządzający funduszem zagranicznym bierze pod uwagę tzw. kryteria ESG (zrównoważonego rozwoju), czyli fundusz stara się inwestować w papiery wartościowe emitentów spełniających określone minimalne standardy w zakresie ochrony środowiska, spraw społecznych i dobrego ładu korporacyjnego.

### Horyzont inwestycyjny

Rekomendowany minimalny okres inwestycji wynosi 5 lat.

### Wyniki subfunduszu na dzień 29.02.2024

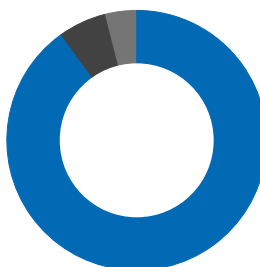
Wyniki osiągnięte w przeszłości nie przewidują przyszłych zwrotów.

1M	3M	1 rok	YTD
3,03%	11,01%	23,40%	7,09%

### Ryzyko

Z inwestowaniem w jednostki uczestnictwa subfunduszu wiąże się ryzyko: związane z polityką inwestycyjną (koncentracji, inwestycji w tytuły uczestnictwa, inwestycji zagranicznych, rynkowe, kredytowe, płynności, związane z nabywaniem instrumentów pochodnych, prawne, nietrafnych decyzji inwestycyjnych, inwestycji w specyficzne sektory lub spółki), nieosiągnięcia oczekiwanego zwrotu z inwestycji, wystąpienia okoliczności, na które uczestnik Funduszu nie ma wpływu lub jego wpływ jest ograniczony, inflacji, zmian regulacji prawnych oraz operacyjne. Pełny opis czynników ryzyka związanych z inwestowaniem w jednostki uczestnictwa subfunduszu oraz z uczestnictwem w Funduszu zawiera Prospekt informacyjny Funduszu.

### Struktura portfela na dzień 29.02.2024



- 90,0% - ZAGRANICZNE TYTUŁY UCZESTNICTWA
- 6,0% - GOTÓWKA
- 4,0% - OBLIGACJE SKARBOWE

### Zmiana wartości jednostki uczestnictwa




## Podstawowe informacje

Profil subfunduszu	<b>Subfundusz akcji</b>
Data pierwszej wyceny	<b>18.11.2021</b>
Aktywa	<b>32,8 mln PLN</b>
Minimalna pierwsza wpłata	<b>200 PLN</b>
Minimalna kolejna wpłata	<b>100 PLN</b>
Waluta funduszu	<b>PLN</b>
Waluta subfunduszu źródłowego	<b>EUR</b>

## Opłaty

Opłata dystrybucyjna	<b>0,00%</b>
Opłata za zarządzanie	<b>0,35%</b>
Opłata za sukces	<b>brak</b>

## Dane dotyczą funduszu zagranicznego I-AM GreenStars Opportunities



Fundusz I-AM GreenStars Opportunities ma najwyższą ocenę zrównoważonego rozwoju  
**Morningstar (5 globów) \* MSCI ESG Research (AA)**

## Największe pozycje w portfelu – TOP 10 (% WAN)

Według danych miesięcznych z dnia 29.02.2024

ALPHABET INC	<b>3,66%</b>
SCHNEIDER ELECTRIC SE	<b>2,68%</b>
MASTERCARD INC	<b>2,64%</b>
TAIWAN SEMICONDUCTOR MANUFACTU	<b>2,56%</b>
LINDE PLC	<b>2,55%</b>
MICROSOFT CORP	<b>2,54%</b>
NOVO NORDISK A/S	<b>2,52%</b>
VISA INC	<b>2,42%</b>
AMERIPRISE FINANCIAL INC	<b>2,29%</b>
EQUINIX INC	<b>1,83%</b>

## Klasy aktywów

Według danych miesięcznych z dnia 29.02.2024

Akcje	<b>72,72%</b>
Obligacje korporacyjne	<b>18,46%</b>
Gotówka	<b>8,82%</b>

## Alokacja geograficzna

Według danych miesięcznych z dnia 29.02.2024, prezentowana wg kraju emitenta danego instrumentu

Ameryka Północna	<b>69,22%</b>
Europa	<b>19,79%</b>
Japonia	<b>6,53%</b>
Rynki wschodzące	<b>4,46%</b>

## Alokacja sektorowa – TOP 10 (część akcyjna)

Według danych miesięcznych z dnia 29.02.2024

Technologia informacyjna / IT	<b>21,79%</b>
Finanse	<b>19,14%</b>
Ochrona zdrowia	<b>15,52%</b>
Przemysł	<b>12,40%</b>
Dobra konsumpcyjne	<b>11,68%</b>
Media, rozrywka i usługi komunikacyjne	<b>7,04%</b>
Dobra podstawowe	<b>5,27%</b>
Materiały	<b>4,66%</b>
Nieruchomości	<b>2,51%</b>

## Struktura wg ratingu ESG

Według danych miesięcznych z dnia 29.02.2024

AAA	<b>36,58%</b>
AA	<b>31,63%</b>
A	<b>23,14%</b>
BBB	<b>8,65%</b>

## Struktura walutowa

Według danych miesięcznych z dnia 29.02.2024

USD	<b>49,47%</b>
EUR	<b>39,99%</b>
JPY	<b>4,75%</b>
Pozostałe waluty	<b>5,79%</b>

Źródło: Impact Asset Management

## Komentarz zarządzającego

**"Subfundusz skierowany jest do klientów, którzy są zainteresowani inwestycjami na zagranicznych rynkach akcji, a w szczególności w spółki, które spełniają kryteria zrównoważonego rozwoju i odpowiedzialności społecznej (ESG). W VIG / C-QUADRAT GreenStars inwestujemy w tytuły uczestnictwa funduszu I-AM GreenStars Opportunities, który jest aktywnie zarządzany przez specjalistów z austriackiej firmy Impact Asset Management. Ryzyko kursowe zabezpieczamy instrumentami pochodnymi. Jest to produkt dla inwestorów, którzy akceptują wysokie ryzyko inwestycyjne i mają długi horyzont inwestycyjny."**

## Zarządzający funduszem

Absolwent Uniwersytetu Łódzkiego oraz University of Huddersfield. Z rynkiem kapitałowym związany od 2008 roku. Analityk i zarządzający funduszami akcji w Aviva Investors Poland TFI (2011-2021). Zarządzane lub współzarządzane przez niego fundusze były dwukrotnie nominowane do nagrody ALFA przez Analizy Online (lata 2019 i 2020) oraz jednokrotnie do prestiżowej nagrody „Złoty Portfel” gazety Parkiet (2019). Obecnie jako Starszy Zarządzający Funduszami odpowiada za produkty i strategię akcyjne w VIG / C-QUADRAT TFI S.A.



Marek Kaźmierczak

## Słownik

**Profil subfunduszu** – grupa porównawcza do której został zaklasyfikowany fundusz pod względem deklarowanej polityki inwestycyjnej. Klasyfikacja wynika z relacji pomiędzy trzema głównymi częściami portfela (akcyjną, papierów dłużnych i instrumentów rynku pieniężnego) oraz geograficznego zasięgu dokonywanych inwestycji.

**Ryzyko** – syntetyczny wskaźnik opisujący profil zysku i ryzyka danego funduszu, przyjmujący wartości całkowite od 1 do 7. Wartość 1 oznacza najniższy poziom ryzyka (jak i najniższy, potencjalny zysk), natomiast wartość 7 przypisuje się najbardziej ryzykownym funduszom (ale z szansą na najwyższą, potencjalną stopę zwrotu). Wskaźnik pozwala przyporządkować fundusz do danej kategorii ryzyka niezależnie od realizowanej polityki inwestycyjnej, przez co jest parametrem porównywalnym w przekroju różnorodnych produktów wspólnego inwestowania.

**Opłata dystrybucyjna** – opłata, która może zostać pobrana przy nabyciu przez Uczestnika Jednostek Uczestnictwa danego Subfunduszu. Zasady pobierania opłaty dystrybucyjnej oraz jej wysokość są wskazane w Tabeli Opłat dostępnej na stronie [www.vigcq-tfi.pl](http://www.vigcq-tfi.pl) oraz u Dystrybutorów.

**Opłata za zarządzanie** – wynagrodzenie towarzystwa funduszy inwestycyjnych za zarządzanie funduszem, które jest uwzględnione w cenie netto jednostki uczestnictwa lub wartości certyfikatu inwestycyjnego. Opłata pomniejsza stopę zwrotu z inwestycji. Wysokość opłaty za zarządzanie zależy głównie od polityki inwestycyjnej prowadzonej w danym funduszu inwestycyjnym. Im jest ona bardziej agresywna, tym opłaty są wyższe.

Niniejszy materiał ma charakter wyłącznie reklamowy i nie stanowi umowy ani nie jest dokumentem informacyjnym wymagany na mocy przepisów prawa, jak również nie zawiera informacji wystarczających do podjęcia decyzji inwestycyjnej. Niniejszy materiał nie stanowi oferty w rozumieniu art. 66 Kodeksu cywilnego, jak również nie stanowi usługi doradztwa inwestycyjnego oraz udzielania rekomendacji dotyczących instrumentów finansowych lub ich emitentów w rozumieniu ustawy o obrocie instrumentami finansowymi, jak również nie jest formą świadczenia doradztwa podatkowego, ani pomocy prawnej. Przed podjęciem ostatecznych decyzji inwestycyjnych należy zapoznać się z Prospektem informacyjnym VIG / C-QUADRAT FIO lub VIG / C-QUADRAT SFIO („Fundusz”) oraz z Dokumentem zawierającym kluczowe Informacje (KID) lub informacją dla klienta alternatywnego funduszu inwestycyjnego, udostępnionymi w języku polskim na stronie internetowej <https://www.vigcq-tfi.pl/dokumenty.html>. W przypadku Subfunduszy VIG / C-QUADRAT GreenStars, C-QUADRAT ARTS Total Return Bond oraz C-QUADRAT ARTS Total Return Flexible należy zapoznać się z dokumentami funduszy docelowych dostępnymi na stronach: <https://www.rcm.at/documents>, <https://www.arts.co.at/pl/Funds/Fund/AT0000A08ET0> oraz <https://www.arts.co.at/pl/Funds/Fund/DE000A0YJMN7>. Subfundusz VIG / C-QUADRAT GreenStars oraz C-QUADRAT ARTS Total Return Bond są funduszami spełniającymi warunki określone w art. 8 Rozporządzenia Parlamentu Europejskiego i Rady (UE) 2019/2088 z dn. 27.11.2019r. w sprawie ujawniania informacji związanych ze zrównoważonym rozwojem w sektorze usług finansowych (SFDR), w zakresie w jakim inwestują odpowiednio w tytuły uczestnictwa funduszu zagranicznego I-AM GreenStars Opportunities oraz C-Quadrat ARTS Total Return Bond. Zarówno VIG / C-QUADRAT TFI S.A. jak i Fundusze nie gwarantują osiągnięcia założonego celu inwestycyjnego, jak również określonego wyniku inwestycyjnego. Wyniki osiągnięte w przeszłości nie stanowią gwarancji ich osiągnięcia w przyszłości. Szczegółowy opis czynników ryzyka związanych z inwestowaniem w dany Subfundusz znajduje się w Prospekcie informacyjnym Funduszu oraz w KID. W zależności od Subfunduszu i ze względu na skład portfela oraz realizowaną strategię zarządzania, wartość jednostki uczestnictwa może podlegać wysokiej zmienności. Należy liczyć się z możliwością utraty przynajmniej części wpłaconych środków. Indywidualna stopa zwrotu z inwestycji nie jest tożsama z wynikami inwestycyjnymi Subfunduszu i jest uzależniona od wartości jednostki uczestnictwa w momencie jej zbycia i odkupienia przez Fundusz, od poziomu pobranych opłat manipulacyjnych oraz indywidualnej sytuacji podatkowej Uczestnika. Informacje o pobieranych opłatach manipulacyjnych znajdują się w Tabeli opłat dostępnej na stronie internetowej [www.vigcq-tfi.pl](http://www.vigcq-tfi.pl). Inwestycja w Subfundusz wiąże się z nabyciem jednostek uczestnictwa Subfunduszu, a nie danych aktywów bazowych, które są własnością Funduszu. Subfundusz może inwestować powyżej 35% wartości swoich aktywów w instrumenty rynku pieniężnego emitowane, poręczane lub gwarantowane przez Skarb Państwa lub Narodowy Bank Polski, każde Państwo członkowskie oraz państwa należące do OECD. Streszczenie praw uczestników Funduszu zostało zawarte w odpowiednich postanowieniach Prospektu informacyjnego w rozdziale III „Związkie określenie praw Uczestników Funduszu”. VIG / C-QUADRAT TFI S.A. działa na podstawie zezwolenia Komisji Nadzoru Finansowego.

### VIG / C-QUADRAT Towarzystwo Funduszy Inwestycyjnych Spółka Akcyjna

Aleje Jerozolimskie 162A, 02-342 Warszawa

KRS 0000849820, Sąd Rejonowy dla m.st. Warszawy w Warszawie,

XII Wydział Gospodarczy KRS, NIP 7010988910, kapitał zakładowy 20 931 200 zł, opłacony w całości

### Masz pytania?

Centrum Obsługi Klienta

Infolinia: (022) 43 15 230 (pn-pt, 09.00-17.00)

Adres e-mail: [vigcqtfi@psat.pl](mailto:vigcqtfi@psat.pl)

[www.vigcq-tfi.pl](http://www.vigcq-tfi.pl)