



Towarzystwo  
Funduszy  
Inwestycyjnych

Informacja  
reklamowa

# Subfundusz C-QUADRAT ARTS Total Return Bond

VIG / C-QUADRAT Specjalistyczny Fundusz Inwestycyjny Otwarty

## Subfundusz papierów dłużnych

Jednostka uczestnictwa kat. A



Fundusz stosuje



**Dobre Praktyki  
Informacyjne**

### Profil inwestora

Subfundusz przeznaczony jest dla inwestorów, którzy są zainteresowani lokowaniem swych środków na międzynarodowych rynkach finansowych, akceptują ryzyko koncentracji lokat w tytuły uczestnictwa jednego funduszu zagranicznego C-QUADRAT ARTS Total Return Bond oraz zarówno ryzyko polityki inwestycyjnej Subfunduszu, jak i funduszu, w którego tytuły uczestnictwa lokowane są aktywa Subfunduszu.

### Krótką charakterystyka subfunduszu

Strategia inwestycyjna Subfunduszu opiera się na inwestycji w tytuły uczestnictwa funduszu zagranicznego C-QUADRAT ARTS Total Return Bond. Strategia funduszu oparta jest na wolnym od prognoz rynkowych systemie Total Return. Strategia nie posiada żadnego benchmarku, a jej celem jest uzyskanie bezwzględnego przyrostu wartości we wszystkich fazach rynku w długim horyzoncie inwestycyjnym. Fundusz zagraniczny jest zarządzany aktywnie. Opracowany przez ARTS Asset Management w pełni zautomatyzowany system handlowy, ukierunkowany na krótko i średnio-terminowe trendy, działa w oparciu o jasno zdefiniowane zasady ilościowe i monitoruje ponad 1.000 funduszy obligacyjnych i pieniężnych z różnych segmentów, takich jak: obligacji skarbowych, korporacyjne, indeksowane inflacją, wysokiej dochodowości lub inwestujące w papiery dłużne z rynków wschodzących bez ograniczeń pod względem okresu zapadalności, regionów i walut.

### Horyzont inwestycyjny

Rekomendowany minimalny okres inwestycji wynosi 3 lata.

### Wyniki subfunduszu na dzień 29.02.2024

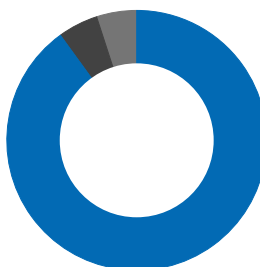
Wyniki osiągnięte w przeszłości nie przewidują przyszłych zwrotów.

1M	3M	1 rok	YTD
0,60%	3,68%	5,32%	1,02%

### Ryzyko

Z inwestowaniem w jednostki uczestnictwa subfunduszu wiąże się ryzyko: związane z polityką inwestycyjną (koncentracji, inwestycji w tytuły uczestnictwa, inwestycji zagranicznych, rynkowe, kredytowe, płynności, związane z nabywaniem instrumentów pochodnych, prawne, nietrafnych decyzji inwestycyjnych, inwestycji w specyficzne sektory lub spółki), nieosiągnięcia oczekiwanego zwrotu z inwestycji, wystąpienia okoliczności, na które uczestnik Funduszu nie ma wpływu lub jego wpływ jest ograniczony, inflacji, zmian regulacji prawnych oraz operacyjne. Pełny opis czynników ryzyka związanych z inwestowaniem w jednostki uczestnictwa subfunduszu oraz z uczestnictwem w Funduszu zawiera Prospekt informacyjny Funduszu.

### Struktura portfela na dzień 29.02.2024



- 90,0% - ZAGRANICZNE TYTUŁY UCZESTNICTWA
- 5,0% - GOTÓWKA
- 5,0% - OBLIGACJE SKARBOWE

### Zmiana wartości jednostki uczestnictwa



## Podstawowe informacje

Profil subfunduszu	<b>Subfundusz papierów dłużnych</b>
Data pierwszej wyceny	<b>18.11.2021</b>
Aktywa	<b>13,3 mln PLN</b>
Minimalna pierwsza wpłata	<b>200 PLN</b>
Minimalna kolejna wpłata	<b>100 PLN</b>
Waluta funduszu	<b>PLN</b>
Waluta subfunduszu źródłowego	<b>EUR</b>

## Oplaty

Oplata dystrybucyjna	<b>maks. 5%</b>
Oplata za zarządzanie	<b>0,90%</b>
Oplata za sukces	<b>brak</b>

## Dane dotyczą funduszu zagranicznego C-QUADRAT ARTS Total Return Bond

### Największe pozycje w portfelu – TOP 10 (% WAN)

Według danych miesięcznych z dnia 29.02.2024

MAN GLG GLOBAL INVESTMENT GRADE OPPORTUNITIES I H (EUR) ACC	<b>15,68%</b>
NORDEA 1 - EUROPEAN FINANCIAL DEBT FUND BI (EUR) ACC	<b>13,67%</b>
WELLINGTON EURO HIGH YIELD BOND FUNDS (EUR) ACC	<b>9,19%</b>
NEUBERGER BERMAN EUROPEAN HIGH YIELD BOND FUND I (EUR) ACC	<b>7,87%</b>
MAN GLG HIGH YIELD OPPORTUNITIES I (EUR) ACC	<b>7,67%</b>
AMUNDI FUNDS - EMERGING MARKETS SHORT TERM BOND I2 C (EUR) ACC	<b>5,94%</b>
AMUNDI FUNDS - OPTIMAL YIELD SHORT TERM I2 C (EUR) ACC	<b>4,70%</b>
APOLLO NEW WORLD (EUR) ACC	<b>4,48%</b>
ABSALON GLOBAL HIGH YIELD I (EUR) ACC	<b>4,36%</b>
LA FRANCAISE LUX SUB DEBT C (EUR) ACC	<b>4,30%</b>

### Alokacja geograficzna

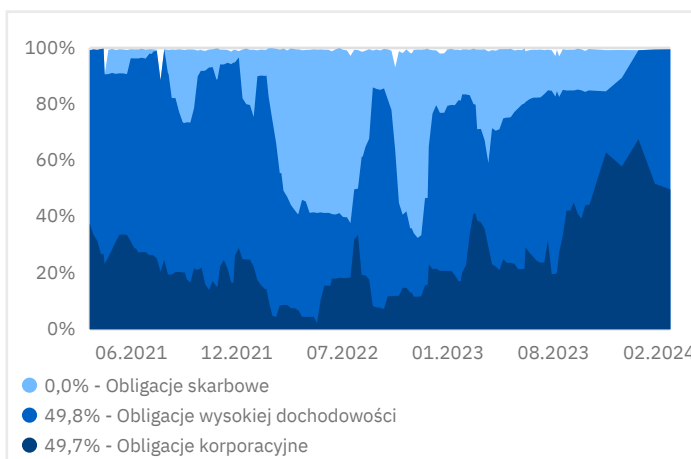
Według danych miesięcznych z dnia 29.02.2024, prezentowana wg kraju emitenta danego instrumentu

Świat	<b>42,92%</b>
Europa	<b>37,96%</b>
Rynki wschodzące	<b>11,77%</b>
Unia Europejska	<b>5,56%</b>
Pozostałe	<b>1,79%</b>

Źródło: ARTS Asset Management

### OBLIGACJE według emitentów 3 lata

Udział procentowy z dnia 29.02.2024



### Struktura walutowa

Według danych miesięcznych z dnia 29.02.2024


EUR	<b>100,00%</b>
-----	----------------

## Komentarz zarządzającego

**"Subfundusz daje wyjątkową na polskim rynku skalę działania w segmencie globalnych funduszy dłużnych. Jego celem jest osiągnięcie zysków z inwestycji we wszystkich fazach rynku w długim horyzoncie inwestycyjnym. Dzięki specjalnie opracowanemu systemowi daje możliwość osiągnięcia atrakcyjnych stóp zwrotu przy zminimalizowanym ryzyku wahań wartości jednostki. Monitoring ponad 1000 funduszy dłużnych pozwala na wykorzystanie trendów w krótkim i średnim terminie."**

## Zarządzający funduszem

Absolwent Wydziału Nauk Ekonomicznych Uniwersytetu Warszawskiego, specjalizacja Informatyka i Ekonometria. Licencjonowany doradca inwestycyjny (nr 537). Z rynkiem kapitałowym związany od 2005 roku. Pracował jako zarządzający funduszami inwestycyjnymi i portfelami klientów m.in. w KBC TFI, Skarbiec TFI oraz Amundi Polska TFI. W latach 2016 - 2020 jako Dyrektor Departamentu Zarządzania Aktywami odpowiadał za obszar inwestycji kapitałowych w Alior TFI. Zarządzane lub współzarządzane przez niego fundusze były dwukrotnie nominowane do prestiżowej nagrody „Złoty Portfel” gazety Parkiet. Obecnie jako Dyrektor Inwestycyjny odpowiada za Departament Zarządzania Aktywami w VIG / C-QUADRAT TFI.



**Fryderyk Krawczyk**

## Słownik

**Profil subfunduszu** – grupa porównawcza do której został zaklasyfikowany fundusz pod względem deklarowanej polityki inwestycyjnej. Klasyfikacja wynika z relacji pomiędzy trzema głównymi częściami portfela (akcyjną, papierów dłużnych i instrumentów rynku pieniężnego) oraz geograficznego zasięgu dokonywanych inwestycji.

**Ryzyko** – syntetyczny wskaźnik opisujący profil zysku i ryzyka danego funduszu, przyjmujący wartości całkowite od 1 do 7. Wartość 1 oznacza najniższy poziom ryzyka (jak i najniższy, potencjalny zysk), natomiast wartość 7 przypisuje się najbardziej ryzykownym funduszom (ale z szansą na najwyższą, potencjalną stopę zwrotu). Wskaźnik pozwala przyporządkować fundusz do danej kategorii ryzyka niezależnie od realizowanej polityki inwestycyjnej, przez co jest parametrem porównywalnym w przekroju różnorodnych produktów wspólnego inwestowania.

**Oplata dystrybucyjna** – opłata, która może zostać pobrana przy nabyciu przez Uczestnika Jednostek Uczestnictwa danego Subfunduszu. Zasady pobierania opłaty dystrybucyjnej oraz jej wysokość są wskazane w Tabeli Opłat dostępnej na stronie [www.vigcq-tfi.pl](http://www.vigcq-tfi.pl) oraz u Dystrybutorów.

**Oplata za zarządzanie** – wynagrodzenie towarzystwa funduszy inwestycyjnych za zarządzanie funduszem, które jest uwzględnione w cenie netto jednostki uczestnictwa lub wartości certyfikatu inwestycyjnego. Opłata pomniejsza stopę zwrotu z inwestycji. Wysokość opłaty za zarządzanie zależy głównie od polityki inwestycyjnej prowadzonej w danym funduszu inwestycyjnym. Im jest ona bardziej agresywna, tym opłaty są wyższe.

Niniejszy materiał ma charakter wyłącznie reklamowy i nie stanowi umowy ani nie jest dokumentem informacyjnym wymagany na mocy przepisów prawa, jak również nie zawiera informacji wystarczających do podjęcia decyzji inwestycyjnej. Niniejszy materiał nie stanowi oferty w rozumieniu art. 66 Kodeksu cywilnego, jak również nie stanowi usługi doradztwa inwestycyjnego oraz udzielania rekomendacji dotyczących instrumentów finansowych lub ich emitentów w rozumieniu ustawy o obrocie instrumentami finansowymi, jak również nie jest formą świadczenia doradztwa podatkowego, ani pomocy prawnej. Przed podjęciem ostatecznych decyzji inwestycyjnych należy zapoznać się z Prospektem informacyjnym VIG / C-QUADRAT FIO lub VIG / C-QUADRAT SFIO („Fundusz”) oraz z Dokumentem zawierającym kluczowe Informacje (KID) lub informacją dla klienta alternatywnego funduszu inwestycyjnego, udostępnionymi w języku polskim na stronie internetowej <https://www.vigcq-tfi.pl/dokumenty.html>. W przypadku Subfunduszy VIG / C-QUADRAT GreenStars, C-QUADRAT ARTS Total Return Bond oraz C-QUADRAT ARTS Total Return Flexible należy zapoznać się z dokumentami funduszy docelowych dostępnymi na stronach: <https://www.rcm.at/documents>, <https://www.arts.co.at/pl/Funds/Fund/AT000A08ET0> oraz <https://www.arts.co.at/pl/Funds/Fund/DE000A0YJMN7>. Subfundusz VIG / C-QUADRAT GreenStars oraz C-QUADRAT ARTS Total Return Bond są funduszami spełniającymi warunki określone w art. 8 Rozporządzenia Parlamentu Europejskiego i Rady (UE) 2019/2088 z dn. 27.11.2019r. w sprawie ujawniania informacji związanych ze zrównoważonym rozwojem w sektorze usług finansowych (SFDR), w zakresie w jakim inwestują odpowiednio w tytuły uczestnictwa funduszu zagranicznego I-AM GreenStars Opportunities oraz C-Quadrat ARTS Total Return Bond. Zarówno VIG / C-QUADRAT TFI S.A. jak i Fundusze nie gwarantują osiągnięcia założonego celu inwestycyjnego, jak również określonego wyniku inwestycyjnego. Wyniki osiągnięte w przeszłości nie stanowią gwarancji ich osiągnięcia w przyszłości. Szczegółowy opis czynników ryzyka związanych z inwestowaniem w dany Subfundusz znajduje się w Prospekcie informacyjnym Funduszu oraz w KID. W zależności od Subfunduszu i ze względu na skład portfela oraz realizowaną strategię zarządzania, wartość jednostki uczestnictwa może podlegać wysokiej zmienności. Należy liczyć się z możliwością utraty przynajmniej części wpłaconych środków. Indywidualna stopa zwrotu z inwestycji nie jest tożsama z wynikami inwestycyjnymi Subfunduszu i jest uzależniona od wartości jednostki uczestnictwa w momencie jej zbycia i odkupienia przez Fundusz, od poziomu pobranych opłat manipulacyjnych oraz indywidualnej sytuacji podatkowej Uczestnika. Informacje o pobieranych opłatach manipulacyjnych znajdują się w Tabeli opłat dostępnej na stronie internetowej [www.vigcq-tfi.pl](http://www.vigcq-tfi.pl). Inwestycja w Subfundusz wiąże się z nabyciem jednostek uczestnictwa Subfunduszu, a nie danych aktywów bazowych, które są własnością Funduszu. Subfundusz może inwestować powyżej 35% wartości swoich aktywów w instrumenty rynku pieniężnego emitowane, poręczane lub gwarantowane przez Skarb Państwa lub Narodowy Bank Polski, każde Państwo członkowskie oraz państwa należące do OECD. Streszczenie praw uczestników Funduszu zostało zawarte w odpowiednich postanowieniach Prospektu informacyjnego w rozdziale III „Zwięzłe określenie praw Uczestników Funduszu”. VIG / C-QUADRAT TFI S.A. działa na podstawie zezwolenia Komisji Nadzoru Finansowego.

### VIG / C-QUADRAT Towarzystwo Funduszy Inwestycyjnych Spółka Akcyjna

Aleje Jerozolimskie 162A, 02-342 Warszawa  
 KRS 0000849820, Sąd Rejonowy dla m.st. Warszawy w Warszawie,  
 XII Wydział Gospodarczy KRS, NIP 7010988910, kapitał zakładowy 20 931 200 zł, opłacony w całości

### Masz pytania?

Centrum Obsługi Klienta  
 Infolinia: (022) 43 15 230 (pn-pt, 09.00-17.00)  
 Adres e-mail: [vigcqtfi@psat.pl](mailto:vigcqtfi@psat.pl)  
[www.vigcq-tfi.pl](http://www.vigcq-tfi.pl)