



Towarzystwo
Funduszy
Inwestycyjnych

Informacja
reklamowa

Subfundusz C-QUADRAT ARTS Total Return Bond

VIG / C-QUADRAT Specjalistyczny Fundusz Inwestycyjny Otwarty

Subfundusz papierów dłużnych

Jednostka uczestnictwa kat. B



Fundusz stosuje



**Dobre Praktyki
Informacyjne**

Profil inwestora

Subfundusz przeznaczony jest dla inwestorów, którzy są zainteresowani lokowaniem swych środków na międzynarodowych rynkach finansowych, akceptują ryzyko koncentracji lokat w tytuły uczestnictwa jednego funduszu zagranicznego C-QUADRAT ARTS Total Return Bond oraz zarówno ryzyko polityki inwestycyjnej Subfunduszu, jak i funduszu, w którego tytuły uczestnictwa lokowane są aktywa Subfunduszu.

Krótką charakterystyka subfunduszu

Strategia inwestycyjna Subfunduszu opiera się na inwestycji w tytuły uczestnictwa funduszu zagranicznego C-QUADRAT ARTS Total Return Bond. Strategia funduszu oparta jest na wolnym od prognoz rynkowych systemie Total Return. Strategia nie posiada żadnego benchmarku, a jej celem jest uzyskanie bezwzględnego przyrostu wartości we wszystkich fazach rynku w długim horyzoncie inwestycyjnym. Fundusz zagraniczny jest zarządzany aktywnie. Opracowany przez ARTS Asset Management w pełni zautomatyzowany system handlowy, ukierunkowany na krótko i średnio-terminowe trendy, działa w oparciu o jasno zdefiniowane zasady ilościowe i monitoruje ponad 1.000 funduszy obligacyjnych i pieniężnych z różnych segmentów, takich jak: obligacji skarbowych, korporacyjne, indeksowane inflacją, wysokiej dochodowości lub inwestujące w papiery dłużne z rynków wschodzących bez ograniczeń pod względem okresu zapadalności, regionów i walut.

Horyzont inwestycyjny

Rekomendowany minimalny okres inwestycji wynosi 3 lata.

Wyniki subfunduszu na dzień 30.04.2024

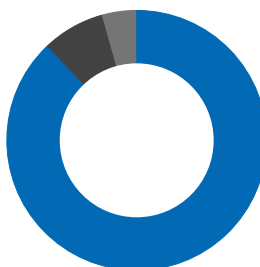
Wyniki osiągnięte w przeszłości nie przewidują przyszłych zwrotów.

1M	3M	1 rok	YTD
-0,42%	0,98%	7,25%	1,61%

Ryzyko

Z inwestowaniem w jednostki uczestnictwa subfunduszu wiąże się ryzyko: związane z polityką inwestycyjną (koncentracji, inwestycji w tytuły uczestnictwa, inwestycji zagranicznych, rynkowe, kredytowe, płynności, związane z nabywaniem instrumentów pochodnych, prawne, nietrafnych decyzji inwestycyjnych, inwestycji w specyficzne sektory lub spółki), nieosiągnięcia oczekiwanego zwrotu z inwestycji, wystąpienia okoliczności, na które uczestnik Funduszu nie ma wpływu lub jego wpływ jest ograniczony, inflacji, zmian regulacji prawnych oraz operacyjne. Pełny opis czynników ryzyka związanych z inwestowaniem w jednostki uczestnictwa subfunduszu oraz z uczestnictwem w Funduszu zawiera Prospekt informacyjny Funduszu.

Struktura portfela na dzień 30.04.2024



- 87,8% - ZAGRANICZNE TYTUŁY UCZESTNICTWA
- 7,8% - GOTÓWKA
- 4,4% - OBLIGACJE SKARBOWE

Zmiana wartości jednostki uczestnictwa



Podstawowe informacje

Profil subfunduszu	Subfundusz papierów dłużnych
Data pierwszej wyceny	18.11.2021
Aktywa	14,0 mln PLN
Minimalna pierwsza wpłata	200 PLN
Minimalna kolejna wpłata	100 PLN
Waluta funduszu	PLN
Waluta subfunduszu źródłowego	EUR

Oplaty

Oplata dystrybucyjna	0,00%
Oplata za zarządzanie	0,35%
Oplata za sukces	brak

Dane dotyczą funduszu zagranicznego C-QUADRAT ARTS Total Return Bond

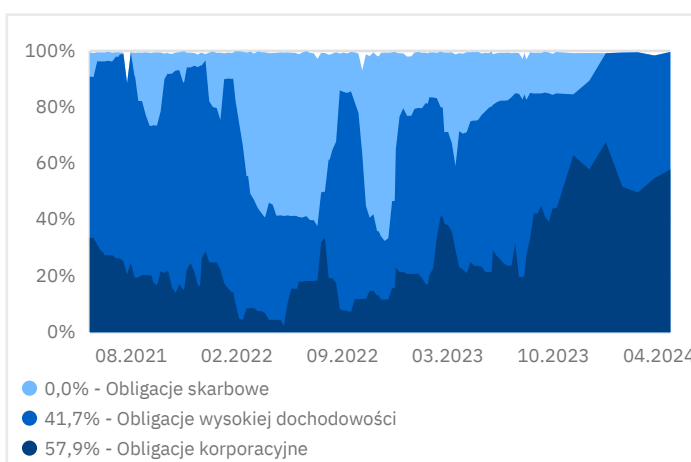
Największe pozycje w portfelu – TOP 10

Według danych miesięcznych z dnia 30.04.2024

MAN GLG GLOBAL INVESTMENT GRADE OPPORTUNITIES I H (EUR) ACC	15,79%
NORDEA 1 - EUROPEAN FINANCIAL DEBT FUND BI (EUR) ACC	13,79%
ACATIS IFK VALUE RENTEN A (EUR) DIS	8,77%
MAN GLG HIGH YIELD OPPORTUNITIES I (EUR) ACC	8,37%
GLOBAL EVOLUTION FRONTIER MARKETS I (EUR) ACC	6,12%
AMUNDI FUNDS - EMERGING MARKETS SHORT TERM BOND I2 C (EUR) ACC	5,99%
AMUNDI FUNDS - GLOBAL SUBORDINATED BOND I2 QD D (EUR) DIS	5,35%
AMUNDI FUNDS - OPTIMAL YIELD SHORT TERM I2 C (EUR) ACC	4,74%
APOLLO NEW WORLD (EUR) ACC	4,50%
ABSALON GLOBAL HIGH YIELD I (EUR) ACC	4,40%

OBLIGACJE według emitentów 3 lata

Udział procentowy z dnia 30.04.2024



Alokacja geograficzna

Według danych miesięcznych z dnia 30.04.2024, prezentowana wg kraju emitenta danego instrumentu

Świat	52,57%
Rynki wschodzące	20,93%
Europa	16,56%
Unia Europejska	4,34%
Chiny	3,92%

Źródło: ARTS Asset Management

Struktura walutowa

Według danych miesięcznych z dnia 30.04.2024

EUR	100,00%
-----	----------------

Komentarz zarządzającego

"Subfundusz daje wyjątkową na polskim rynku skalę działania w segmencie globalnych funduszy dłużnych. Jego celem jest osiągnięcie zysków z inwestycji we wszystkich fazach rynku w długim horyzoncie inwestycyjnym. Dzięki specjalnie opracowanemu systemowi daje możliwość osiągnięcia atrakcyjnych stóp zwrotu przy zminimalizowanym ryzyku wahań wartości jednostki. Monitoring ponad 1000 funduszy dłużnych pozwala na wykorzystanie trendów w krótkim i średnim terminie."


Zarządzający funduszem

Absolwent Uniwersytetu Ekonomicznego we Wrocławiu. Licencjonowany doradca inwestycyjny (nr 565). Z rynkiem kapitałowym związany od 2011 roku. W latach 2018 - 2022 pracował jako zarządzający funduszem obligacji korporacyjnych w Michael / Ström Domu Maklerskim. Wcześniej pracował na stanowiskach analitycznych dla m.in. Credit Suisse w Londynie, Allianz TFI. Obecnie jako Zarządzający Funduszami współzarządza funduszami i portfelami dłużnymi oraz odpowiada za analizę i monitorowanie ryzyka kredytowego w produktach inwestycyjnych w VIG /C-QUADRAT TFI S.A.



Piotr Ludwiczak

Absolwent Wydziału Nauk Ekonomicznych Uniwersytetu Warszawskiego, specjalizacja Informatyka i Ekonometria. Licencjonowany doradca inwestycyjny (nr 537). Z rynkiem kapitałowym związany od 2005 roku. Pracował jako zarządzający funduszami inwestycyjnymi i portfelami klientów m.in. w KBC TFI, Skarbiec TFI oraz Amundi Polska TFI. W latach 2016 - 2020 jako Dyrektor Departamentu Zarządzania Aktywami odpowiadał za obszar inwestycji kapitałowych w Alior TFI. Zarządzane lub współzarządzane przez niego fundusze były dwukrotnie nominowane do prestiżowej nagrody „Złoty Portfel” gazety Parkiet. Obecnie jako Dyrektor Inwestycyjny odpowiada za Departament Zarządzania Aktywami w VIG / C-QUADRAT TFI.



Fryderyk Krawczyk

Słownik

Profil subfunduszu – grupa porównawcza do której został zaklasyfikowany fundusz pod względem deklarowanej polityki inwestycyjnej. Klasyfikacja wynika z relacji pomiędzy trzema głównymi częściami portfela (akcyjną, papierów dłużnych i instrumentów rynku pieniężnego) oraz geograficznego zasięgu dokonywanych inwestycji.

Ryzyko – syntetyczny wskaźnik opisujący profil zysku i ryzyka danego funduszu, przyjmujący wartości całkowite od 1 do 7. Wartość 1 oznacza najniższy poziom ryzyka (jak i najniższy, potencjalny zysk), natomiast wartość 7 przypisuje się najbardziej ryzykownym funduszom (ale z szansą na najwyższą, potencjalną stopę zwrotu). Wskaźnik pozwala przyporządkować fundusz do danej kategorii ryzyka niezależnie od realizowanej polityki inwestycyjnej, przez co jest parametrem porównywalnym w przekroju różnorodnych produktów wspólnego inwestowania.

Opłata dystrybucyjna – opłata, która może zostać pobrana przy nabyciu przez Uczestnika Jednostek Uczestnictwa danego Subfunduszu. Zasady pobierania opłaty dystrybucyjnej oraz jej wysokość są wskazane w Tabeli Opłat dostępnej na stronie www.vigcq-tfi.pl oraz u Dystrybutorów.

Opłata za zarządzanie – wynagrodzenie towarzystwa funduszy inwestycyjnych za zarządzanie funduszem, które jest uwzględnione w cenie netto jednostki uczestnictwa lub wartości certyfikatu inwestycyjnego. Opłata pomniejsza stopę zwrotu z inwestycji. Wysokość opłaty za zarządzanie zależy głównie od polityki inwestycyjnej prowadzonej w danym funduszu inwestycyjnym. Im jest ona bardziej agresywna, tym opłaty są wyższe.

Niniejszy materiał ma charakter wyłącznie reklamowy i nie stanowi umowy ani nie jest dokumentem informacyjnym wymagany na mocy przepisów prawa, jak również nie zawiera informacji wystarczających do podjęcia decyzji inwestycyjnej. Niniejszy materiał nie stanowi oferty w rozumieniu art. 66 Kodeksu cywilnego, jak również nie stanowi usługi doradztwa inwestycyjnego oraz udzielania rekomendacji dotyczących instrumentów finansowych lub ich emitentów w rozumieniu ustawy o obrocie instrumentami finansowymi, jak również nie jest formą świadczenia doradztwa podatkowego, ani pomocy prawnej. Przed podjęciem ostatecznych decyzji inwestycyjnych należy zapoznać się z Prospektem informacyjnym VIG / C-QUADRAT FIO lub VIG / C-QUADRAT SFIO („Fundusz”) oraz z Dokumentem zawierającym kluczowe Informacje (KID) lub informacją dla klienta alternatywnego funduszu inwestycyjnego, udostępnionymi w języku polskim na stronie internetowej <https://www.vigcq-tfi.pl/dokumenty.html>. W przypadku Subfunduszy VIG / C-QUADRAT GreenStars, C-QUADRAT ARTS Total Return Bond oraz C-QUADRAT ARTS Total Return Flexible należy zapoznać się z dokumentami funduszy docelowych dostępnymi na stronach: <https://www.rcm.at/documents>, <https://www.arts.co.at/pl/Funds/Fund/AT0000A08ET0> oraz <https://www.arts.co.at/pl/Funds/Fund/DE000A0YJMN7>. Subfundusz VIG / C-QUADRAT GreenStars oraz C-QUADRAT ARTS Total Return Bond są funduszami spełniającymi warunki określone w art. 8 Rozporządzenia Parlamentu Europejskiego i Rady (UE) 2019/2088 z dn. 27.11.2019r. w sprawie ujawniania informacji związanych ze zrównoważonym rozwojem w sektorze usług finansowych (SFDR), w zakresie w jakim inwestują odpowiednio w tytuły uczestnictwa funduszu zagranicznego I-AM GreenStars Opportunities oraz C-Quadrat ARTS Total Return Bond. Zarówno VIG / C-QUADRAT TFI S.A. jak i Fundusze nie gwarantują osiągnięcia założonego celu inwestycyjnego, jak również określonego wyniku inwestycyjnego. Wyniki osiągnięte w przeszłości nie stanowią gwarancji ich osiągnięcia w przyszłości. Szczegółowy opis czynników ryzyka związanych z inwestowaniem w dany Subfundusz znajduje się w Prospekcie informacyjnym Funduszu oraz w KID. W zależności od Subfunduszu i ze względu na skład portfela oraz realizowaną strategię zarządzania, wartość jednostki uczestnictwa może podlegać wysokiej zmienności. Należy liczyć się z możliwością utraty przynajmniej części wpłaconych środków. Indywidualna stopa zwrotu z inwestycji nie jest tożsama z wynikami inwestycyjnymi Subfunduszu i jest uzależniona od wartości jednostki uczestnictwa w momencie jej zbycia i odkupienia przez Fundusz, od poziomu pobranych opłat manipulacyjnych oraz indywidualnej sytuacji podatkowej Uczestnika. Informacje o pobieranych opłatach manipulacyjnych znajdują się w Tabeli opłat dostępnej na stronie internetowej www.vigcq-tfi.pl. Inwestycja w Subfundusz wiąże się z nabyciem jednostek uczestnictwa Subfunduszu, a nie danych aktywów bazowych, które są własnością Funduszu. Subfundusz może inwestować powyżej 35% wartości swoich aktywów w instrumenty rynku pieniężnego emitowane, poręczane lub gwarantowane przez Skarb Państwa lub Narodowy Bank Polski, każde Państwo członkowskie oraz państwa należące do OECD. Streszczenie praw uczestników Funduszu zostało zawarte w odpowiednich postanowieniach Prospektu informacyjnego w rozdziale III „Zwięzłe określenie praw Uczestników Funduszu”. VIG / C-QUADRAT TFI S.A. działa na podstawie zezwolenia Komisji Nadzoru Finansowego.

Masz pytania?

Centrum Obsługi Klienta

Infolinia: (022) 43 15 230 (pn-pt, 09.00-17.00)

Adres e-mail: vigcqtfi@psat.pl

www.vigcq-tfi.pl

VIG / C-QUADRAT Towarzystwo Funduszy Inwestycyjnych Spółka Akcyjna

Aleje Jerozolimskie 162A, 02-342 Warszawa

KRS 0000849820, Sąd Rejonowy dla m.st. Warszawy w Warszawie,

XII Wydział Gospodarczy KRS, NIP 7010988910, kapitał zakładowy 20 931 200 zł, opłacony w całości