



Towarzystwo  
Funduszy  
Inwestycyjnych

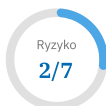
Informacja  
reklamowa

# Subfundusz Obligacji

VIG / C-QUADRAT Fundusz Inwestycyjny Otwarty

## Subfundusz papierów dłużnych

Jednostka uczestnictwa kat. A



Fundusz stosuje



Dobre Praktyki  
Informacyjne

### Profil inwestora

Subfundusz przeznaczony jest dla inwestorów, którzy chcą inwestować w instrumenty dłużne, w szczególności w obligacje rządowe, bony skarbowe oraz obligacje przedsiębiorstw, oczekują relatywnie niskiego ryzyka inwestycyjnego, jednak akceptują ryzyko związane z portfelem Subfunduszu, składającym się z instrumentów, o których mowa w zdaniu poprzednim, w tym także biorą pod uwagę możliwość wahań wartości Jednostki Uczestnictwa (szczególnie w horyzoncie krótkookresowym).

### Krótką charakterystyka subfunduszu

Strategia inwestycyjna Subfunduszu ma zapewnić inwestorom osiągnięcie stabilnych wyników poprzez ekspozycję na rynek krajowych obligacji emitowanych lub poręczanych przez Skarb Państwa o średnim i długim terminie do wykupu, jak również w obligacje przedsiębiorstw. Niewielka część aktywów może być lokowana w inne instrumenty stopy procentowej w celu podniesienia rentowności portfela lub ograniczenia ryzyka inwestycyjnego. Ze względu na wydłużoną zapadalność instrumentów w portfelu powinien on przynosić w dłuższym okresie wyższe stopy zwrotu, jednak również może charakteryzować się przejściową wyższą zmiennością jednostki. Subfundusz zarządzany aktywnie.

### Horyzont inwestycyjny

Rekomendowany minimalny okres inwestycji wynosi 2 lata.

### Wyniki subfunduszu na dzień 31.07.2024

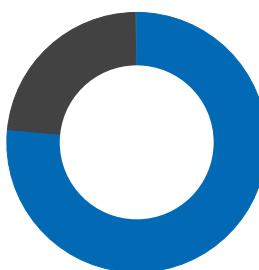
Wyniki osiągnięte w przeszłości nie przewidują przyszłych zwrotów.

1M	3M	1 rok	YTD
1,45%	2,57%	5,84%	2,55%

### Ryzyko

Z inwestowaniem w jednostki uczestnictwa subfunduszu wiąże się ryzyka: związane z polityką inwestycyjną (m.in. rynkowe, kredytowe, płynności, związane z nabywaniem instrumentów pochodnych, koncentracji, prawne, nietrafnych decyzji inwestycyjnych, inwestycji w specyficzne sektory lub spółki, inwestycji zagranicznych, inwestycji w inne jednostki uczestnictwa i tytuły uczestnictwa), nieosiągnięcia oczekiwanego zwrotu z inwestycji, wystąpienia okoliczności, na które uczestnik Funduszu nie ma wpływu lub jego wpływ jest ograniczony, inflacji, zmian regulacji prawnych oraz operacyjne. Pełny opis czynników ryzyka związanych z inwestowaniem w jednostki uczestnictwa subfunduszu oraz z uczestnictwem w Funduszu zawiera Prospekt informacyjny Funduszu.

### Struktura portfela na dzień 31.07.2024



- 76,45% - OBLIGACJE SKARBOWE
- 23,35% - OBLIGACJE KORPORACYJNE
- 0,2% - GOTÓWKA

### Zmiana wartości jednostki uczestnictwa



## Podstawowe informacje

Profil subfunduszu	<b>Subfundusz papierów dłużnych</b>
Data pierwszej wyceny	<b>14.10.2021</b>
Aktywa	<b>225,9 mln PLN</b>
Minimalna pierwsza wpłata	<b>200 PLN</b>
Minimalna kolejna wpłata	<b>100 PLN</b>
Waluta funduszu	<b>PLN</b>
Duracja	<b>3,752140</b>

## Największe pozycje w portfelu – TOP 10

Według danych miesięcznych z dnia 31.07.2024

PS0527	<b>8,92%</b>
DS1030	<b>7,62%</b>
DS1033	<b>7,57%</b>
DS0727	<b>7,02%</b>
FPC0631	<b>6,22%</b>
DS1029	<b>6,19%</b>
DS0432	<b>5,16%</b>
WS0429	<b>4,23%</b>
DS0726	<b>3,89%</b>
IZ0836	<b>2,83%</b>

## Oplaty

Oplata dystrybucyjna	<b>maks. 5%</b>
Oplata za zarządzanie	<b>1,25%</b>
Oplata za sukces	<b>20% wzrostu Wartości Aktywów Netto Subfunduszu na Jednostkę Uczestnictwa ponad stopę odniesienia równą zmianie wartości wskaźnika 90% TBSP Index + 10% WIRON w skali roku.</b>

## Zapadalność

Według danych miesięcznych z dnia 31.07.2024

0-3 lata	<b>33,43%</b>
3-5 lat	<b>23,39%</b>
5-7 lat	<b>23,20%</b>
powyżej 7 lat	<b>19,98%</b>

## Alokacja geograficzna

Według danych miesięcznych z dnia 31.07.2024, prezentowana wg kraju emitenta danego instrumentu

Polska	<b>100,00%</b>
--------	----------------

## Struktura walutowa

Według danych miesięcznych z dnia 31.07.2024

PLN	<b>100,00%</b>
-----	----------------

## Komentarz zarządzającego

"VIG / C-QUADRAT Obligacji skierowany jest do klientów, którzy mają średni horyzont inwestycyjny i chcą korzystać z potencjału krajowych obligacji Skarbu Państwa. Ze względu na dobór lokat do portfela subfunduszu powinien przynosić wyższe stopy zwrotu w dłuższym okresie. Krótkoterminowo może charakteryzować się przejściową, wyższą zmiennością jednostki uczestnictwa."


## Zarządzający funduszem

Absolwent Uniwersytetu Ekonomicznego we Wrocławiu. Licencjonowany doradca inwestycyjny (nr 565). Z rynkiem kapitałowym związany od 2011 roku. W latach 2018 - 2022 pracował jako zarządzający funduszem obligacji korporacyjnych w Michael / Ström Domu Maklerskim. Wcześniej pracował na stanowiskach analitycznych dla m.in. Credit Suisse w Londynie, Allianz TFI. Obecnie jako Zarządzający Funduszami współzarządza funduszami i portfelami dłużnymi oraz odpowiada za analizę i monitorowanie ryzyka kredytowego w produktach inwestycyjnych w VIG /C-QUADRAT TFI S.A.



**Piotr Ludwiczak**

Absolwent Wydziału Nauk Ekonomicznych Uniwersytetu Warszawskiego, specjalizacja Informatyka i Ekonometria. Licencjonowany doradca inwestycyjny (nr 537). Z rynkiem kapitałowym związany od 2005 roku. Pracował jako zarządzający funduszami inwestycyjnymi i portfelami klientów m.in. w KBC TFI, Skarbiec TFI oraz Amundi Polska TFI. W latach 2016 - 2020 jako Dyrektor Departamentu Zarządzania Aktywami odpowiadał za obszar inwestycji kapitałowych w Alior TFI. Zarządzane lub współzarządzane przez niego fundusze były dwukrotnie nominowane do prestiżowej nagrody „Złoty Portfel” gazety Parkiet. Obecnie jako Dyrektor Inwestycyjny odpowiada za Departament Zarządzania Aktywami w VIG / C-QUADRAT TFI.



**Fryderyk Krawczyk**

## Słownik

**Profil subfunduszu** – grupa porównawcza do której został zaklasyfikowany fundusz pod względem deklarowanej polityki inwestycyjnej. Klasyfikacja wynika z relacji pomiędzy trzema głównymi częściami portfela (akcyjną, papierów dłużnych i instrumentów rynku pieniężnego) oraz geograficznego zasięgu dokonywanych inwestycji.

**Ryzyko** – syntetyczny wskaźnik opisujący profil zysku i ryzyka danego funduszu, przyjmujący wartości całkowite od 1 do 7. Wartość 1 oznacza najniższy poziom ryzyka (jak i najniższy, potencjalny zysk), natomiast wartość 7 przypisuje się najbardziej ryzykownym funduszom (ale z szansą na najwyższą, potencjalną stopę zwrotu). Wskaźnik pozwala przyporządkować fundusz do danej kategorii ryzyka niezależnie od realizowanej polityki inwestycyjnej, przez co jest parametrem porównywalnym w przekroju różnorodnych produktów wspólnego inwestowania.

**Opłata dystrybucyjna** – opłata, która może zostać pobrana przy nabyciu przez Uczestnika Jednostek Uczestnictwa danego Subfunduszu. Zasady pobierania opłaty dystrybucyjnej oraz jej wysokość są wskazane w Tabeli Opłat dostępnej na stronie [www.vigcq-tfi.pl](http://www.vigcq-tfi.pl) oraz u Dystrybutorów.

**Opłata za zarządzanie** – wynagrodzenie towarzystwa funduszy inwestycyjnych za zarządzanie funduszem, które jest uwzględnione w cenie netto jednostki uczestnictwa lub wartości certyfikatu inwestycyjnego. Opłata pomniejsza stopę zwrotu z inwestycji. Wysokość opłaty za zarządzanie zależy głównie od polityki inwestycyjnej prowadzonej w danym funduszu inwestycyjnym. Im jest ona bardziej agresywna, tym opłaty są wyższe.

**Opłata za sukces** – wynagrodzenie zmienne, uzależnione od wyników zarządzania portfelem inwestycyjnym funduszu. Naliczana jest w przypadku przekroczenia przez fundusz określonej w Statucie stopy odniesienia dla danego funduszu w danym roku kalendarzowym. Część zmienna wynagrodzenia może być naliczana i wypłacana również w przypadku wystąpienia ujemnej stopy zwrotu z wartości aktywów netto w jednostkach uczestnictwa. Opłata pomniejsza stopę zwrotu z inwestycji.

**Duracja** – miara wrażliwości zmiany ceny obligacji w odniesieniu do zmiany rynkowych stóp procentowych. Modified duration funduszu będzie wyższe w przypadku dłuższego średniego okresu do wykupu obligacji znajdujących się w portfelu funduszu oraz będzie to oznaczało wyższą wrażliwość na zmianę rynkowych stóp procentowych. W przypadku obligacji o zmiennym oprocentowaniu wskaźnik duration kalkulowany jest do daty wypłaty najbliższego kuponu. Miara w uproszczeniu pokazuje o ile procent straci/zyska na wartości twoja inwestycja, jeśli stopy procentowe wzrosną/spadną o 1 punkt procentowy. Tzn. przy duracji 4 lata, jeśli w krótkim okresie stopy procentowe wzrosną o 1 punkt procentowy, to stracisz 4% wartości swoich inwestycji. W przypadku spadku stóp procentowych o 1 p.p. wartość twojej inwestycji wzrośnie o 4%.

Niniejszy materiał został przygotowany przez VIG / C-QUADRAT TFI SA i ma charakter wyłącznie reklamowy. Nie jest to dokument informacyjny wymagany na mocy przepisów prawa, jak również nie zawiera informacji wystarczających do podjęcia decyzji inwestycyjnej. Niniejszy materiał nie stanowi również oferty w rozumieniu art. 66 Kodeksu cywilnego, usługi doradztwa inwestycyjnego czy też udzielania rekomendacji dotyczących instrumentów finansowych lub ich emitentów w rozumieniu ustawy o obrocie instrumentami finansowymi, jak również nie jest formą świadczenia doradztwa podatkowego, ani jakiegokolwiek innej pomocy prawnej.

Podany w niniejszym dokumencie profil ryzyka funduszu jest oparty na metodologii stosowanej w Dokumencie zawierającym kluczowe informacje (KID).

VIG / C-QUADRAT TFI S.A. oraz Subfundusz nie gwarantują osiągnięcia założonego celu inwestycyjnego, jak również określonego wyniku inwestycyjnego. Wyniki osiągnięte w przeszłości nie stanowią gwarancji ich osiągnięcia w przyszłości. Należy liczyć się z możliwością utraty przynajmniej części wpłaconych środków. Indywidualna stopa zwrotu z inwestycji nie jest tożsama z wynikami inwestycyjnymi Subfunduszu i jest uzależniona od wartości jednostki uczestnictwa w momencie jej zbycia i odkupienia przez Fundusz, od poziomu pobranych opłat manipulacyjnych oraz indywidualnej sytuacji podatkowej Uczestnika.

Z uwagi na skład portfela Subfunduszu oraz realizowaną strategię zarządzania, wartość jednostki uczestnictwa może ulegać zmianie. Przed podjęciem ostatecznych decyzji inwestycyjnych należy zapoznać się z Prospektem informacyjnym VIG / C-QUADRAT FIO („Fundusz”) oraz z Dokumentem zawierającym kluczowe informacje (KID).

Subfundusz może lokować powyżej 35% wartości swoich aktywów w papiery wartościowe emitowane, poręczone lub gwarantowane przez Skarb Państwa.

Szczegółowy opis polityki inwestycyjnej oraz czynników ryzyka związanych z inwestowaniem w dany Subfundusz znajduje się w Prospekcie informacyjnym Funduszu oraz w KID dostępnymi na stronie internetowej Towarzystwa oraz u Dystrybutorów.

Subfundusz nie spełnia warunków określonych w art. 8 oraz art. 9 Rozporządzenia Parlamentu Europejskiego i Rady (UE) 2019/2088 z dn. 27.11.2019r. w sprawie ujawniania informacji związanych ze zrównoważonym rozwojem w sektorze usług finansowych (SFDR).

Informacje o pobieranych opłatach manipulacyjnych znajdują się w Tabeli opłat dostępnej na stronie internetowej [www.vigcq-tfi.pl](http://www.vigcq-tfi.pl). Streszczenie praw uczestników Funduszu zostało zawarte w odpowiednich postanowieniach Prospektu informacyjnego w rozdziale III „Zwięzłe określenie praw Uczestników Funduszu”.

Przed podjęciem ostatecznych decyzji inwestycyjnych należy zapoznać się z Prospektem informacyjnym VIG / C-QUADRAT FIO oraz z Dokumentem zawierającym kluczowe informacje, udostępnionymi w języku polskim na stronie internetowej <https://www.vigcq-tfi.pl/dokumenty.html> oraz u Dystrybutorów.

VIG / C-QUADRAT TFI S.A. działa na podstawie zezwolenia Komisji Nadzoru Finansowego.

## Masz pytania?

Centrum Obsługi Klienta

Infolinia: (022) 43 15 230 (pn-pt, 09.00-17.00)

Adres e-mail: [vigcqtfi@psat.pl](mailto:vigcqtfi@psat.pl)

[www.vigcq-tfi.pl](http://www.vigcq-tfi.pl)

### VIG / C-QUADRAT Towarzystwo Funduszy Inwestycyjnych Spółka Akcyjna

Aleje Jerozolimskie 162A, 02-342 Warszawa

KRS 0000849820, Sąd Rejonowy dla m.st. Warszawy w Warszawie,

XII Wydział Gospodarczy KRS, NIP 7010988910, kapitał zakładowy 20 931 200 zł, opłacony w całości