

C-Quadrat ARTS

BND

## Total Return Bond

Portfel globalnych funduszy dłużnych

Karta funduszu dla jednostek uczestnictwa kat. A, aktualna na dzień 30 stycznia 2026

## W co i jak inwestujemy?

Inwestujemy w tytuły uczestnictwa funduszu zagranicznego C-QUADRAT ARTS Total Return Bond. Strategia funduszu oparta jest na wolnym od prognoz rynkowych systemie Total Return. Nie posiada ona żadnego benchmarku, a jej celem jest uzyskanie bezwzględnego przyrostu wartości we wszystkich fazach rynku w długim horyzoncie inwestycyjnym. Fundusz zagraniczny jest zarządzany aktywnie. Opracowany przez ARTS Asset Management GmbH w pełni zautomatyzowany system handlowy, ukierunkowany na krótko i średnioterminowe trendy, działa w oparciu o jasno zdefiniowane zasady ilościowe i monitoruje ponad 1.000 funduszy obligacyjnych i pieniężnych z różnych segmentów, takich jak: obligacje skarbowe, korporacyjne, indeksowane inflacją, wysokiej dochodowości lub inwestujące w papiery dłużne z rynków wschodzących bez ograniczeń pod względem okresu zapadalności, regionów i walut.

## To fundusz dla Ciebie jeśli:

1. Interesuje Cię lokowanie środków na międzynarodowych rynkach.
2. Akceptujesz ryzyko koncentracji lokat w tytuły uczestnictwa jednego funduszu zagranicznego.
3. Odpowiada Ci zautomatyzowane zarządzanie funduszem.
4. Inwestycję planujesz na minimum 3 lata.

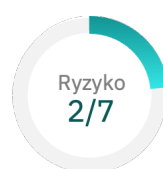
## A tak w skrócie...

- Aktywnie zarządzany fundusz obligacyjny.
- W pełni zautomatyzowany, ilościowy system transakcyjny.
- Inwestycje o zasięgu globalnym w najsilniejsze i najbardziej stabilne trendy.
- Codzienna analiza ponad 1.000 funduszy obligacyjnych.
- Cotygodniowa rotacja aktywów, krajów, regionów i sektorów.
- Ścisła polityka stop-loss (na bazie dziennej).
- Spełnia wymogi Artykułu 8 SFDR.

## Miej świadomość ryzyka

Z inwestowaniem w jednostki uczestnictwa subfunduszu wiążą się ryzyka: związane z polityką inwestycyjną (m.in. rynkowe, kredytowe, płynności, związane z nabywaniem instrumentów pochodnych, koncentracji, prawne, nietrafnych decyzji inwestycyjnych, inwestycji w specyficzne sektory lub spółki, inwestycji zagranicznych, inwestycji w inne jednostki uczestnictwa i tytuły uczestnictwa), nieosiągnięcia oczekiwanego zwrotu z inwestycji, wystąpienia okoliczności, na które uczestnik Funduszu nie ma wpływu lub jego wpływ jest ograniczony, inflacji, zmian regulacji prawnych oraz operacyjne. **Pełny opis czynników ryzyka związanych z inwestowaniem w jednostki uczestnictwa subfunduszu oraz z uczestnictwem w Funduszu zawiera Prospekt informacyjny Funduszu.**

## Podstawowe informacje



Profil subfunduszu	Subfundusz papierów dłużnych
Data pierwszej wyceny	18.11.2021
Aktywa netto	101,1 mln PLN
Minimalna pierwsza wpłata	200 PLN
Minimalna kolejna wpłata	100 PLN
Waluta funduszu	PLN
Waluta subfunduszu źródłowego	EUR
Opłata dystrybucyjna	Maks. 5%
Opłata za zarządzanie	1,15 %
Opłata za wynik	brak
SFDR	Artykuł 8

Numer rachunku do wpłat

PL 24 1140 0000 0000 4108 7300 2002

Depozytariuszem Subfunduszu jest mBank S.A.

## Struktura subfunduszu





VIG / C-QUADRAT

## TOTAL RETURN BOND

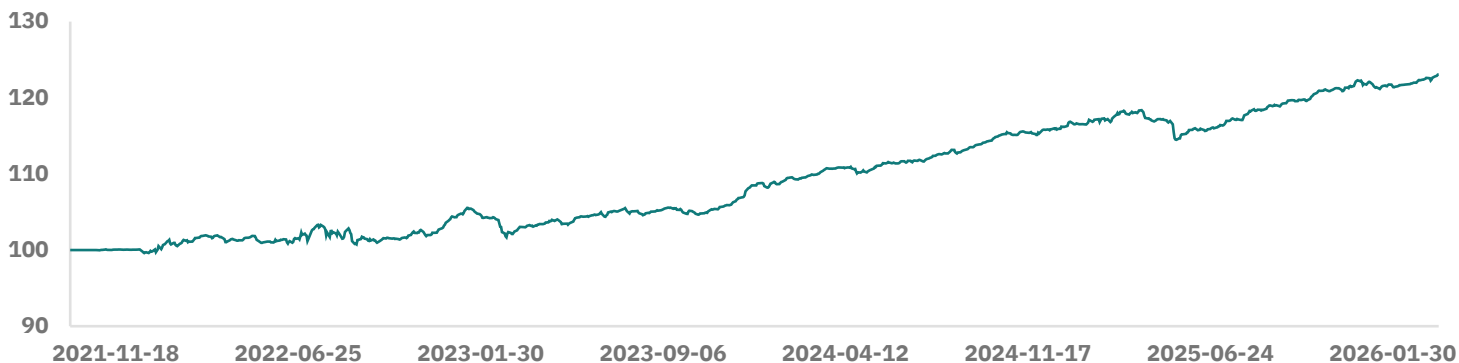
KARTA FUNDUSZU DLA JEDNOSTEK UCZESTNICTWA KAT. A, AKTUALNA NA DZIEŃ 30 stycznia 2026



## Wyniki subfunduszu

Wyniki osiągnięte w przeszłości nie przewidują przyszłych zwrotów.

## Zmiana wartości jednostki uczestnictwa



## Wyniki inwestycyjne i średnia grupy

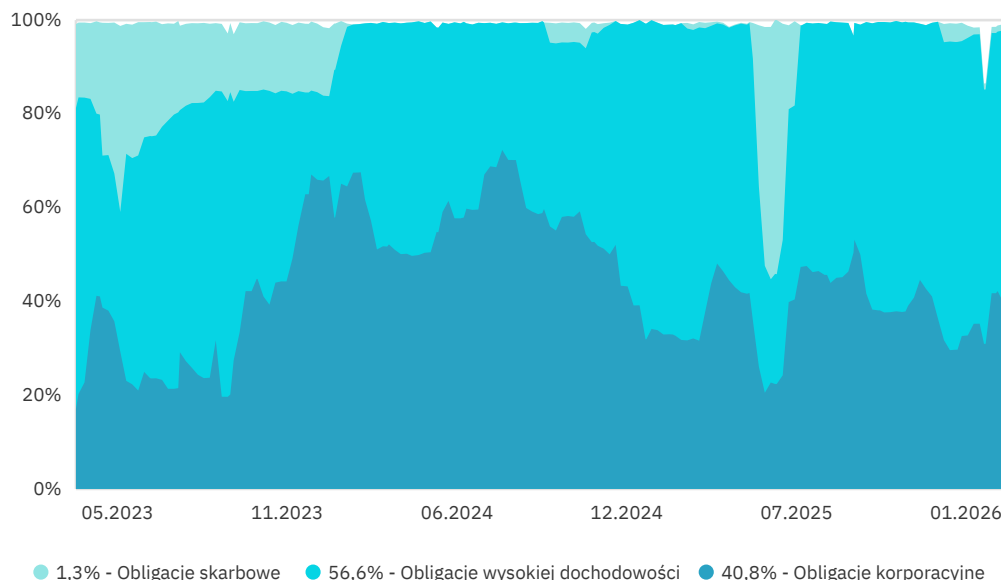
Wynik/średnia	1M	3M	6M	12M	36M	YTD
Stopa zwrotu (%)	0,94	0,68	3,33	4,80	17,41	0,94
Średnia dla grupy (%)	0,38	0,78	2,58	5,27	12,93	0,38

## Charakterystyka portfela funduszu zagranicznego

## Największe pozycje w portfelu – TOP10

Nazwa instrumentu	Identyfikator	Udział w portfelu
Nordea 1 - European Financial Debt Fund BI (EUR) Acc	LU0772943501	8,95%
LO Funds - Asia Value Bond P (EURhdg) Acc	LU1480986204	7,48%
Global Evolution Frontier Markets I (EUR) Acc	LU0501220262	6,81%
Neuberger Berman Emerging Markets Debt Hard Currency Fund I (EURhdg) Acc	IE00B986G486	5,21%
Amundi Funds - Euro Subordinated Bond Responsible I2 (EUR) Acc	LU1328848970	4,44%
PIMCO GIS Emerging Markets Bond ESG Fund I (EURhdg) Acc	IE00BDSTPS26	3,96%
PIMCO Emerging Markets Bond Fund I (EURhdg) Acc	IE0032568770	3,90%
UniRenta Osteuropa A (EUR) Dis	LU0097169550	3,86%
BNP Paribas Europe Small Cap Convertible I (EUR) Acc	LU0265319003	3,86%
PIMCO Diversified Income Duration Hedged Fund E (EURhdg) Acc	IE00B4TJVF73	3,85%

## OBLIGACJE według emitentów, 3 ostatnie lata



## Alokacja geograficzna (część dłużna)

Rynki wschodzące	39,85%
Rynki globalne	23,28%
Europa	19,03%
Pacyfik	7,48%
Inne	10,36%

Prezentowane według kraju emitenta danego instrumentu. Źródło: ARTS Asset Management GmbH

## Struktura walutowa

EUR	98,64%
USD	1,36%

## Zarządzający subfunduszem



**Fryderyk Krawczyk**  
Zarządzający funduszem

Dyrektor Inwestycyjny odpowiada za Departament Zarządzania Aktywami w VIG / C-QUADRAT TFI. Licencjonowany doradca inwestycyjny (nr 537). Z rynkiem kapitałowym związany od 2005 roku. Pracował jako zarządzający funduszami inwestycyjnymi i portfelami klientów m.in. w KBC TFI, Skarbiec TFI oraz Amundi Polska TFI. W latach 2016 - 2020 jako Dyrektor Departamentu Zarządzania Aktywami odpowiadał za obszar inwestycji kapitałowych w Alior TFI. Zarządzane lub współzarządzane przez niego fundusze były trzykrotnie nominowane do prestiżowej nagrody „Złoty Portfel” gazety Parkiet. Absolwent Wydziału Nauk Ekonomicznych Uniwersytetu Warszawskiego, specjalizacja Informatyka i Ekonometria.



**Łukasz Śliwka**  
Zarządzający funduszem

Zarządzający funduszami w VIG/C-QUADRAT TFI od maja 2025. Doświadczony zarządzający aktywami z ponad 10-letnim doświadczeniem w instytucjach finansowych. Specjalizuje się w zarządzaniu portfelami dłużnymi i multi-asset oraz analizie rynków finansowych. Pracował m.in. w Amundi Polska TFI oraz BNP Paribas, gdzie odpowiadał za portfele o wartości do 1,8 mld zł. Posiada doświadczenie w obszarze hedgingu walutowego, optymalizacji strategii inwestycyjnych i pracy z zespołami sprzedażowymi. Absolwent Szkoły Głównej Handlowej w Warszawie.

*Subfundusz daje wyjątkową na polskim rynku skalę działania w segmencie globalnych funduszy dłużnych. Jego celem jest osiągnięcie zysków z inwestycji we wszystkich fazach rynku w długim horyzoncie inwestycyjnym. Dzięki specjalnie opracowanemu systemowi daje możliwość osiągnięcia atrakcyjnych stóp zwrotu przy zminimalizowanym ryzyku wahań wartości jednostki. Monitoring ponad 1000 funduszy dłużnych pozwala na wykorzystanie trendów w krótkim i średnim terminie.*

## Nasza oferta

Oferujemy 9 subfunduszy (w dwóch rozwiązaniach parasolowych) – w tym inwestujące w oparciu o kryteria zrównoważonego rozwoju („Light green”), subfundusze dłużne, mieszane, akcyjne i algorytmiczne. Zapraszamy też do oferty Emerytura<sup>2</sup> (IKE/IKZE) oraz MultiPlan (PSO).



## Poznaj VIG / C-QUADRAT TFI

Akcjonariuszami Towarzystwa są dwie austriackie spółki: **Vienna Insurance Group** – wiodąca grupa ubezpieczeniowa w Europie Środkowej i Wschodniej założona w Wiedniu w 1824 roku, oraz **C-Quadrat Investment AG** - grupa spółek zarządzająca aktywami, specjalizująca się w strategiach ilościowych, zrównoważonym rozwoju oraz inwestycjach społecznie odpowiedzialnych. Wiedeński fundament daje Towarzystwu stabilność, bezpieczeństwo, odpowiedzialność i jakość oferowanych rozwiązań.

Oferta **VIG / C-QUADRAT** oparta jest o unikatowe doświadczenia grupy inwestycyjnej C-Quadrat i ugruntowaną pozycję Vienna Insurance Group na polskim rynku. Wyróżnia nas strategia

reagowania na najnowsze trendy na rynkach kapitałowych, połączona z dbałością o bezpieczeństwo inwestycji.

### Inwestowanie oparte jest na zaufaniu.

Powierzając nam swoje oszczędności masz pewność, że trafiają w dobre ręce. Naszym mottem jest „Twój kapitał w zaufanych rękach”. Stawiamy na odpowiedzialność, zarządzając Twoimi inwestycjami. Łączymy solidność etyki biznesu z innowacyjnością i nowoczesnym podejściem. Mając na pokładzie ekspertów z wieloletnim doświadczeniem (Ponad 3/4 naszego zespołu ma 10-letnie doświadczenie na rynku finansowym) doskonale rozumiemy, że fundamentem w inwestowaniu jest zaufanie.

## Kontakt



VIG / C-QUADRAT TFI S.A.  
Aleje Jerozolimskie 162A  
02-342 Warszawa



[www.vigcq-tfi.pl](http://www.vigcq-tfi.pl)



22 43 15 230  
(pn-pt, 09:00-17:00)



[bs@vigcq-tfi.pl](mailto:bs@vigcq-tfi.pl)



[@vigcq-tfi](https://www.linkedin.com/company/vigcq-tfi)



[@vigcq\\_tfi](https://twitter.com/vigcq_tfi)



[Newsletter](#)



## Słownik

**Profil subfunduszu** – grupa porównawcza do której został zaklasyfikowany fundusz pod względem deklarowanej polityki inwestycyjnej. Klasyfikacja wynika z relacji pomiędzy trzema głównymi częściami portfela (akcyjną, papierów dłużnych i instrumentów rynku pieniężnego) oraz geograficznego zasięgu dokonywanych inwestycji.

**Ryzyko** – syntetyczny wskaźnik opisujący profil zysku i ryzyka danego funduszu, przyjmujący wartości całkowite od 1 do 7. Wartość 1 oznacza najniższy poziom ryzyka (jak i najniższy, potencjalny zysk), natomiast wartość 7 przypisuje się najbardziej ryzykownym funduszom (ale z szansą na najwyższą, potencjalną stopę zwrotu). Wskaźnik pozwala przyporządkować fundusz do danej kategorii ryzyka niezależnie od realizowanej polityki inwestycyjnej, przez co jest parametrem porównywalnym w przekroju różnorodnych produktów wspólnego inwestowania.

**Oplata dystrybucyjna** – opłata, która może zostać pobrana przy nabyciu przez Uczestnika Jednostek Uczestnictwa danego Subfunduszu. Zasady pobierania opłaty dystrybucyjnej oraz jej wysokość są wskazane w Tabeli Opłat dostępnej na stronie [www.vigcq-tfi.pl](http://www.vigcq-tfi.pl) oraz u Dystrybutorów.

**Oplata za zarządzanie** – wynagrodzenie towarzystwa funduszy inwestycyjnych za zarządzanie funduszem, które jest uwzględnione w cenie netto jednostki uczestnictwa lub wartości certyfikatu inwestycyjnego. Opłata pomniejsza stopę zwrotu z inwestycji. Wysokość opłaty za zarządzanie zależy głównie od polityki inwestycyjnej prowadzonej w danym funduszu inwestycyjnym. Im jest ona bardziej agresywna, tym opłaty są wyższe.

**SFDR** – Rozporządzenie Parlamentu Europejskiego i Rady (UE) 2019/2088 z 27 listopada 2019 r. w sprawie ujawniania informacji związanych ze zrównoważonym rozwojem w sektorze usług finansowych. Art. 8 przewiduje, że dany produkt finansowy promuje między innymi aspekt środowiskowy lub społeczny, lub oba te aspekty, art. 9 natomiast przewiduje, że dany produkt finansowy ma na celu zrównoważone inwestycje.

## Nota prawna

Niniejszy materiał został przygotowany przez VIG / C-QUADRAT TFI SA i ma charakter wyłącznie reklamowy. Nie jest to dokument informacyjny wymagany na mocy przepisów prawa, jak również nie zawiera informacji wystarczających do podjęcia decyzji inwestycyjnej. Niniejszy materiał nie stanowi również oferty w rozumieniu art. 66 Kodeksu cywilnego, usługi doradztwa inwestycyjnego czy też udzielania rekomendacji dotyczących instrumentów finansowych lub ich emitentów w rozumieniu ustawy o obrocie instrumentami finansowymi, jak również nie jest formą świadczenia doradztwa podatkowego, ani jakiegokolwiek innej pomocy prawnej.

Podany w niniejszym dokumencie profil ryzyka funduszu jest oparty na metodologii stosowanej w Dokumencie zawierającym kluczowe informacje (KID).

Dane zawarte w karcie, o ile nie wskazano inaczej stanowią opracowanie własne VIG / C-QUADRAT TFI, za wyjątkiem wyników inwestycyjnych, dla których źródłem jest serwis Analizy.pl

VIG / C-QUADRAT TFI S.A. oraz Subfundusz nie gwarantują osiągnięcia założonego celu inwestycyjnego, jak również określonego wyniku inwestycyjnego. Wyniki osiągnięte w przeszłości nie stanowią gwarancji ich osiągnięcia w przyszłości. Należy liczyć się z możliwością utraty przynajmniej części wpłaconych środków. Indywidualna stopa zwrotu z inwestycji nie jest tożsama z wynikami inwestycyjnymi Subfunduszu i jest uzależniona od wartości jednostki uczestnictwa w momencie jej zbycia i odkupienia przez Fundusz, od poziomu pobranych opłat manipulacyjnych oraz indywidualnej sytuacji podatkowej Uczestnika. Subfundusz może inwestować powyżej 35% wartości swoich aktywów w instrumenty rynku pieniężnego emitowane, poręczane lub gwarantowane przez Skarb Państwa lub Narodowy Bank Polski, każde Państwo członkowskie oraz państwa należące do OECD. Z uwagi na skład portfela Subfunduszu oraz realizowaną strategię zarządzania, wartość jednostki uczestnictwa może podlegać zmianie.

Decyzja o zainwestowaniu w Subfundusz powinna uwzględniać wszystkie cechy lub cele Subfunduszu opisane w prospekcie informacyjnym VIG/C-QUADRAT SFIO lub informacji dla klienta AFI.

Szczegółowy opis polityki inwestycyjnej oraz czynników ryzyka związanych z inwestowaniem w dany Subfundusz znajduje się w Prospekcie informacyjnym Funduszu oraz w KID dostępnymi na stronie internetowej Towarzystwa oraz u Dystrybutorów.

W przypadku Subfunduszy VIG / C-QUADRAT GreenStars, C-QUADRAT ARTS Total Return Bond, C-QUADRAT ARTS Total Return Flexible oraz C-QUADRAT ARTS Best Momentum należy zapoznać się z dokumentami funduszy docelowych dostępnymi na stronach <https://www.erste-am.at/en/private-investors/funds/greenstars-opportunities/AT0000A1YH15>, <https://www.arts.co.at/pl/Funds/Fund/AT0000A08ET0>, <https://www.arts.co.at/pl/Funds/Fund/DE000A0YJMN7> oraz <https://www.arts.co.at/pl/funds/Fund/AT0000825393>.

Subfundusz VIG / C-QUADRAT GreenStars oraz C-QUADRAT ARTS Total Return Bond są funduszami spełniającymi warunki określone w art. 8 Rozporządzenia Parlamentu Europejskiego i Rady (UE) 2019/2088 z dn. 27.11.2019r. w sprawie ujawniania informacji związanych ze zrównoważonym rozwojem w sektorze usług finansowych (SFDR), w zakresie w jakim inwestują odpowiednio w tytuły uczestnictwa funduszu zagranicznego GreenStars Opportunities oraz C-Quadrat ARTS Total Return Bond. Szczegółowe informacje na temat czynników zrównoważonego rozwoju znajdują się na stronie internetowej Towarzystwa: <https://www.vigcq-tfi.pl/esg.html>.

Informacje o pobieranych opłatach manipulacyjnych znajdują się w Tabeli opłat dostępnej na stronie internetowej [www.vigcq-tfi.pl](http://www.vigcq-tfi.pl). Streszczenie praw uczestników Funduszu zostało zawarte w odpowiednich postanowieniach Prospektu informacyjnego w rozdziale III „Zwięzłe określenie praw Uczestników Funduszu”.

Przed podjęciem ostatecznych decyzji inwestycyjnych należy zapoznać się z Prospektem informacyjnym VIG / C-QUADRAT SFIO oraz z Dokumentem zawierającym kluczowe informacje, informacją dla klienta alternatywnego funduszu inwestycyjnego, udostępnionymi w języku polskim na stronie internetowej <https://www.vigcq-tfi.pl/dokumenty.html> oraz u Dystrybutorów.

VIG / C-QUADRAT TFI S.A. działa na podstawie zezwolenia Komisji Nadzoru Finansowego.