

C-Quadrat ARTS

BM

Best Momentum

Ukierunkowanie na światowy rynek akcji

Karta funduszu dla jednostek uczestnictwa kat. A, aktualna na dzień 30 stycznia 2026

W co i jak inwestujemy?

Inwestujemy w tytuły uczestnictwa funduszu zagranicznego C-QUADRAT ARTS Best Momentum. Fundusz dla inwestorów zainteresowanych międzynarodowymi rynkami akcyjnymi oraz wysokim poziomem dywersyfikacji zarówno geograficznej jak i sektorowej. W zależności od sytuacji rynkowej oraz w oparciu o rotację sektorową, inwestycje dokonywane są za pośrednictwem funduszy docelowych i ETF-ów w sektory i regiony o najsilniejszych trendach, które oferują największe możliwości przyszłego wzrostu cen. Fundusz zagraniczny zarządzany aktywnie.

To fundusz dla Ciebie jeśli:

1. Preferujesz wysoce aktywny i bezbenchmarkowy styl zarządzania.
2. Interesuje Cię wykorzystanie trendów cenowych w całym globalnym spektrum akcji.
3. Dopuszczasz, że fundusz zagraniczny może również inwestować do 5% w kryptowaluty za pośrednictwem ETP (certyfikatów) np. Bitcoin, Ethereum, XRP, Solana etc.

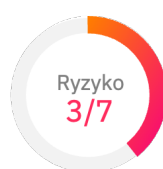
A tak w skrócie...

- Strategia ukierunkowana na globalny rynek akcji.
- Fundusz zagraniczny wykorzystuje trendy kursowe w całym światowym uniwersum akcji.
- Aktywne podejście do zarządzania w segmenty i sektory wykazujące się silnym trendem wzrostowym: akcje do 100 %, kryptowaluty do 5 %.
- Codzienna analiza ponad 10.000 funduszy inwestycyjnych, ETF-ów i kryptowalut.
- Elastyczna polityka inwestycyjna - skład portfela nie jest uzależniony od benchmarku.

Miej świadomość ryzyka

Z inwestowaniem w jednostki uczestnictwa subfunduszu wiążą się ryzyka: związane z polityką inwestycyjną (m.in. rynkowe, kredytowe, płynności, związane z nabywaniem instrumentów pochodnych, koncentracji, prawne, nietrafnych decyzji inwestycyjnych, inwestycji w specyficzne sektory lub spółki, inwestycji zagranicznych, inwestycji w inne jednostki uczestnictwa i tytuły uczestnictwa), nieosiągnięcia oczekiwanego zwrotu z inwestycji, wystąpienia okoliczności, na które uczestnik Funduszu nie ma wpływu lub jego wpływ jest ograniczony, inflacji, zmian regulacji prawnych oraz operacyjne. Pełny opis czynników ryzyka związanych z inwestowaniem w jednostki uczestnictwa subfunduszu oraz z uczestnictwem w Funduszu zawiera Prospekt informacyjny Funduszu.

Podstawowe informacje

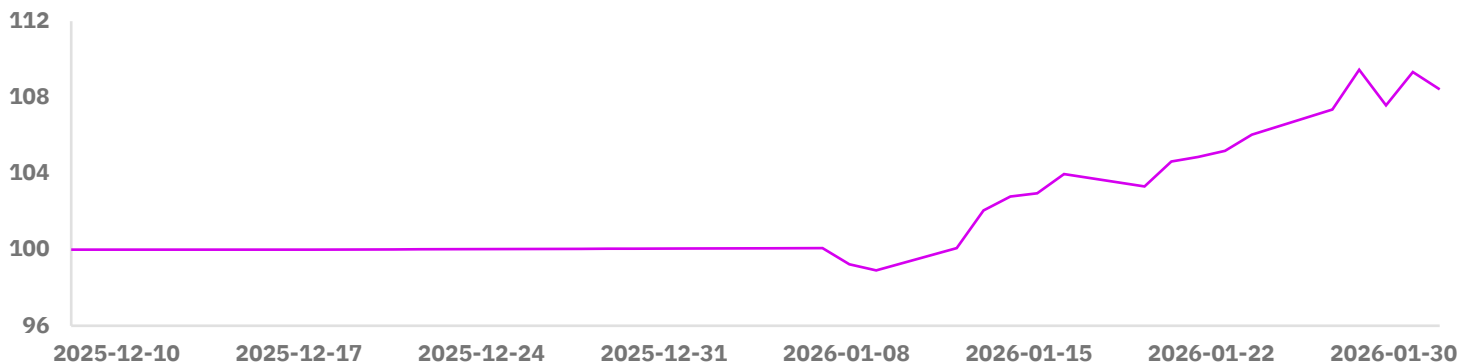


Profil subfunduszu	Subfundusz akcji
Data pierwszej wyceny	10.12.2025
Aktywa netto	47,0 mln PLN
Minimalna pierwsza wpłata	200 PLN
Minimalna kolejna wpłata	100 PLN
Waluta funduszu	PLN
Waluta subfunduszu źródłowego	EUR
Opłata dystrybucyjna	Maks. 5%
Opłata za zarządzanie	0,70 %
Opłata za wynik	brak
Numer rachunku do wpłat	PL 14 1140 0000 0000 4108 7300 8002
Depozytariuszem Subfunduszu jest	mBank S.A.



Wyniki subfunduszu

Wyniki osiągnięte w przeszłości nie przewidują przyszłych zwrotów.



Wyniki inwestycyjne i średnia grupy

Wynik/średnia	1M	3M	6M	12M	36M	YTD
Stopa zwrotu (%)	8,37	-	-	-	-	8,37
Średnia dla grupy (%)	1,84	-	-	-	-	1,84

Charakterystyka portfela

Największe pozycje w portfelu – TOP10

Nazwa instrumentu	Identyfikator	Udział w portfelu
Amundi Global Hydrogen UCITS ETF (EUR) Acc	FR0010930644	10,87%
L&G Battery Value-Chain UCITS ETF (EUR) Acc	IE00BF0M2Z96	10,83%
iShares Gold Producers UCITS ETF (EUR) Acc	IE00B6R52036	10,18%
L&G Gold Mining UCITS ETF (EUR) Acc	IE00B3CNHG25	10,12%
VanEck Vectors Gold Miners UCITS ETF (USD) Acc	IE00BQQP9F84	10,11%
iShares STOXX Europe 600 Utilities UCITS ETF (EUR) Dis	DE000A0Q4R02	9,36%
iShares Essential Metals Producers UCITS ETF (USD) Acc	IE000ROSD5J6	7,64%
iShares Physical Silver ETC (USD) Acc	IE00B4NCWG09	6,30%
WisdomTree Physical Silver (USD) Acc	JE00B1VS3333	4,98%
Ninety One Global Strategy Fund - Global Gold Fund I (USD) Acc	LU0345780448	3,10%

Struktura walutowa

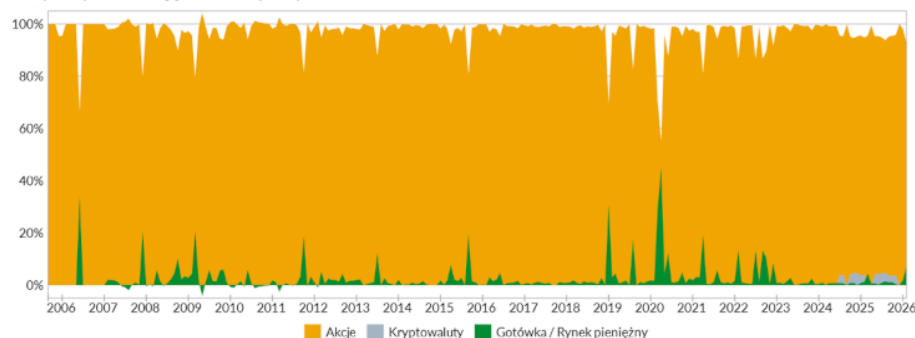
EUR	62,66%
USD	37,34%

Alokacja geograficzna i sektorowa (część akcyjna)

Metale i górnictwo	33,50%
Przemysł	21,70%
Rynki globalne	15,12%
Materiały przetwórcze	10,39%
Dostawcy mediów	9,36%
Gotówka/Rynek pieniężny	7,14%
Japonia	2,20%
Biotechnologia	0,37%
Rynki wschodzące	0,11%

Analiza funduszu na dzień 30.01.2026

Klasy aktywów w ujęciu historycznym



Prezentowane według kraju emitenta danego instrumentu.
Źródło: ARTS Asset Management GmbH



VIG / C-QUADRAT BEST MOMENTUM

KARTA FUNDUSZU DLA JEDNOSTEK UCZESTNICTWA KAT. A, AKTUALNA NA DZIEŃ 30 stycznia 2026



Zarządzający subfunduszem



Marek Kaźmierczak
Zarządzający funduszem

Starszy Zarządzający Funduszami odpowiada za produkty i strategię akcyjne w VIG / C-QUADRAT TFI S.A. Analityk i zarządzający funduszami akcji w Aviva Investors Poland TFI (2011-2021). Zarządzane lub współzarządzane przez niego fundusze były dwukrotnie nominowane do nagrody ALFA przez Analizy Online (lata 2019 i 2020) oraz jednokrotnie do prestiżowej nagrody „Złoty Portfel” gazety Parkiet (2019). Absolwent Uniwersytetu Łódzkiego oraz University of Huddersfield.



Alan Witczak
Zarządzający funduszem

Z rynkiem kapitałowym związany od 2015 roku. W latach 2016 - 2018 analityk akcji w Citi oraz Rockbridge TFI. Ma 4 lata doświadczenia jako zarządzający strategiami Global Macro w Baltic Capital TFI. Jest absolwentem Szkoły Głównej Handlowej w Warszawie oraz Uniwersytetu Ekonomicznego w Poznaniu.

Subfundusz inwestuje do 100% aktywów w tytuły uczestnictwa funduszu zagranicznego C-Quadrat ARTS Best Momentum. System ARTS stara się jak najlepiej dostosować strukturę aktywów do danej sytuacji rynkowej - wykorzystuje krótko- i średnioterminowe trendy cenowe w całym globalnym spektrum akcji. Fundusz może również inwestować do 5% w kryptowaluty za pośrednictwem ETP (certyfikatów) np. Bitcoin, Ethereum, XRP, Solana etc. W oparciu o rotację sektorową, inwestycje dokonywane są za pośrednictwem funduszy docelowych i ETF-ów w sektory i regiony o najsilniejszych trendach, które oferują największe możliwości przyszłego wzrostu cen.

Nasza oferta

Oferujemy 9 subfunduszy (w dwóch rozwiązaniach parasolowych) – w tym inwestujące w oparciu o kryteria zrównoważonego rozwoju („Light green”), subfundusze dłużne, mieszane, akcyjne i algorytmiczne. Zapraszamy też do oferty Emerytura² (IKE/IKZE) oraz MultiPlan (PSO).



Poznaj VIG / C-QUADRAT TFI

Akcjonariuszami Towarzystwa są dwie austriackie spółki: **Vienna Insurance Group** – wiodąca grupa ubezpieczeniowa w Europie Środkowej i Wschodniej założona w Wiedniu w 1824 roku, oraz **C-Quadrat Investment AG** - grupa spółek zarządzająca aktywami, specjalizująca się w strategiach ilościowych, zrównoważonym rozwoju oraz inwestycjach społecznie odpowiedzialnych. Wiedeński fundament daje Towarzystwu stabilność, bezpieczeństwo, odpowiedzialność i jakość oferowanych rozwiązań.

Oferta **VIG / C-QUADRAT** oparta jest o unikatowe doświadczenia grupy inwestycyjnej C-Quadrat i ugruntowaną pozycję Vienna Insurance Group na polskim rynku. Wyróżnia nas strategia

reagowania na najnowsze trendy na rynkach kapitałowych, połączona z dbałością o bezpieczeństwo inwestycji.

Inwestowanie oparte jest na zaufaniu.

Powierzając nam swoje oszczędności masz pewność, że trafiają w dobre ręce. Naszym mottem jest „Twój kapitał w zaufanych rękach”. Stawiamy na odpowiedzialność, zarządzając Twoimi inwestycjami. Łączymy solidność etyki biznesu z innowacyjnością i nowoczesnym podejściem. Mając na pokładzie ekspertów z wieloletnim doświadczeniem (Ponad 3/4 naszego zespołu ma 10-letnie doświadczenie na rynku finansowym) doskonale rozumiemy, że fundamentem w inwestowaniu jest zaufanie.

Kontakt



VIG / C-QUADRAT TFI S.A.
Aleje Jerozolimskie 162A
02-342 Warszawa



www.vigcq-tfi.pl



22 43 15 230
(pn-pt, 09:00-17:00)



bs@vigcq-tfi.pl



[@vigcq-tfi](https://www.linkedin.com/company/vigcq-tfi)



[@vigcq_tfi](https://twitter.com/vigcq_tfi)



[Newsletter](#)



Słownik

Profil subfunduszu – grupa porównawcza do której został zaklasyfikowany fundusz pod względem deklarowanej polityki inwestycyjnej. Klasyfikacja wynika z relacji pomiędzy trzema głównymi częściami portfela (akcyjną, papierów dłużnych i instrumentów rynku pieniężnego) oraz geograficznego zasięgu dokonywanych inwestycji.

Ryzyko – syntetyczny wskaźnik opisujący profil zysku i ryzyka danego funduszu, przyjmujący wartości całkowite od 1 do 7. Wartość 1 oznacza najniższy poziom ryzyka (jak i najniższy, potencjalny zysk), natomiast wartość 7 przypisuje się najbardziej ryzykownym funduszom (ale z szansą na najwyższą, potencjalną stopę zwrotu). Wskaźnik pozwala przyporządkować fundusz do danej kategorii ryzyka niezależnie od realizowanej polityki inwestycyjnej, przez co jest parametrem porównywalnym w przekroju różnorodnych produktów wspólnego inwestowania.

Opłata dystrybucyjna – opłata, która może zostać pobrana przy nabyciu przez Uczestnika Jednostek Uczestnictwa danego Subfunduszu. Zasady pobierania opłaty dystrybucyjnej oraz jej wysokość są wskazane w Tabeli Opłat dostępnej na stronie www.vigcq-tfi.pl oraz u Dystrybutorów.

Opłata za zarządzanie – wynagrodzenie towarzystwa funduszy inwestycyjnych za zarządzanie funduszem, które jest uwzględnione w cenie netto jednostki uczestnictwa lub wartości certyfikatu inwestycyjnego. Opłata pomniejsza stopę zwrotu z inwestycji. Wysokość opłaty za zarządzanie zależy głównie od polityki inwestycyjnej prowadzonej w danym funduszu inwestycyjnym. Im jest ona bardziej agresywna, tym opłaty są wyższe.

Opłata za wynik – wynagrodzenie zmienne, uzależnione od wyników zarządzania portfelem inwestycyjnym funduszu. Naliczana jest w przypadku przekroczenia przez fundusz określonej w Statucie stopy odniesienia dla danego funduszu w danym roku kalendarzowym. Część zmienna wynagrodzenia może być naliczana i wypłacana również w przypadku wystąpienia ujemnej stopy zwrotu z wartości aktywów netto w jednostkach uczestnictwa. Opłata pomniejsza stopę zwrotu z inwestycji.

SFDR – Rozporządzenie Parlamentu Europejskiego i Rady (UE) 2019/2088 z 27 listopada 2019 r. w sprawie ujawniania informacji związanych ze zrównoważonym rozwojem w sektorze usług finansowych. Art. 8 przewiduje, że dany produkt finansowy promuje między innymi aspekt środowiskowy lub społeczny, lub oba te aspekty, art. 9 natomiast przewiduje, że dany produkt finansowy ma na celu zrównoważone inwestycje.

Nota prawna

Niniejszy materiał został przygotowany przez VIG / C-QUADRAT TFI SA i ma charakter wyłącznie reklamowy. Nie jest to dokument informacyjny wymagany na mocy przepisów prawa, jak również nie zawiera informacji wystarczających do podjęcia decyzji inwestycyjnej. Niniejszy materiał nie stanowi również oferty w rozumieniu art. 66 Kodeksu cywilnego, usługi doradztwa inwestycyjnego czy też udzielania rekomendacji dotyczących instrumentów finansowych lub ich emitentów w rozumieniu ustawy o obrocie instrumentami finansowymi, jak również nie jest formą świadczenia doradztwa podatkowego, ani jakiegokolwiek innej pomocy prawnej.

Podany w niniejszym dokumencie profil ryzyka funduszu jest oparty na metodologii stosowanej w Dokumencie zawierającym kluczowe informacje (KID).

Dane zawarte w karcie, o ile nie wskazano inaczej stanowią opracowanie własne VIG / C-QUADRAT TFI, za wyjątkiem wyników inwestycyjnych, dla których źródłem jest serwis Analizy.pl

VIG / C-QUADRAT TFI S.A. oraz Subfundusz nie gwarantują osiągnięcia założonego celu inwestycyjnego, jak również określonego wyniku inwestycyjnego. Wyniki osiągnięte w przeszłości nie stanowią gwarancji ich osiągnięcia w przyszłości. Należy liczyć się z możliwością utraty przynajmniej części wpłaconych środków. Indywidualna stopa zwrotu z inwestycji nie jest tożsama z wynikami inwestycyjnymi Subfunduszu i jest uzależniona od wartości jednostki uczestnictwa w momencie jej zbycia i odkupienia przez Fundusz, od poziomu pobranych opłat manipulacyjnych oraz indywidualnej sytuacji podatkowej Uczestnika. Subfundusz może inwestować powyżej 35% wartości swoich aktywów w instrumenty rynku pieniężnego emitowane, poręczane lub gwarantowane przez Skarb Państwa lub Narodowy Bank Polski, każde Państwo członkowskie oraz państwa należące do OECD. Z uwagi na skład portfela Subfunduszu oraz realizowaną strategię zarządzania, wartość jednostki uczestnictwa może podlegać zmianie.

Decyzja o zainwestowaniu w Subfundusz powinna uwzględniać wszystkie cechy lub cele Subfunduszu opisane w prospekcie informacyjnym VIG/C-QUADRAT SFIO lub informacji dla klienta AFI.

Szczegółowy opis polityki inwestycyjnej oraz czynników ryzyka związanych z inwestowaniem w dany Subfundusz znajduje się w Prospekcie informacyjnym Funduszu oraz w KID dostępnymi na stronie internetowej Towarzystwa oraz u Dystrybutorów.

W przypadku Subfunduszy VIG / C-QUADRAT GreenStars, C-QUADRAT ARTS Total Return Bond, C-QUADRAT ARTS Total Return Flexible oraz C-QUADRAT ARTS Best Momentum należy zapoznać się z dokumentami funduszy docelowych dostępnymi na stronach <https://www.erste-am.at/en/private-investors/funds/greenstars-opportunities/AT0000A1YH15>, <https://www.arts.co.at/pl/Funds/Fund/AT0000A08ET0>, <https://www.arts.co.at/pl/Funds/Fund/DE000A0YJMN7> oraz <https://www.arts.co.at/pl/funds/Fund/AT0000825393>.

Subfundusz VIG / C-QUADRAT GreenStars oraz C-QUADRAT ARTS Total Return Bond są funduszami spełniającymi warunki określone w art. 8 Rozporządzenia Parlamentu Europejskiego i Rady (UE) 2019/2088 z dn. 27.11.2019r. w sprawie ujawniania informacji związanych ze zrównoważonym rozwojem w sektorze usług finansowych (SFDR), w zakresie w jakim inwestują odpowiednio w tytuły uczestnictwa funduszu zagranicznego GreenStars Opportunities oraz C-Quadrat ARTS Total Return Bond. Szczegółowe informacje na temat czynników zrównoważonego rozwoju znajdują się na stronie internetowej Towarzystwa: <https://www.vigcq-tfi.pl/esg.html>.

Informacje o pobieranych opłatach manipulacyjnych znajdują się w Tabeli opłat dostępnej na stronie internetowej www.vigcq-tfi.pl. Streszczenie praw uczestników Funduszu zostało zawarte w odpowiednich postanowieniach Prospektu informacyjnego w rozdziale III „Zwięzłe określenie praw Uczestników Funduszu”.

Przed podjęciem ostatecznych decyzji inwestycyjnych należy zapoznać się z Prospektem informacyjnym VIG / C-QUADRAT SFIO oraz z Dokumentem zawierającym kluczowe informacje, informacją dla klienta alternatywnego funduszu inwestycyjnego, udostępnionymi w języku polskim na stronie internetowej <https://www.vigcq-tfi.pl/dokumenty.html> oraz u Dystrybutorów.

VIG / C-QUADRAT TFI S.A. działa na podstawie zezwolenia Komisji Nadzoru Finansowego.