

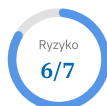


VIG / C-QUADRAT Global Growth Trends

VIG / C-QUADRAT Fundusz Inwestycyjny Otwarty

Subfundusz akcji

Jednostka uczestnictwa kat. B



Fundusz stosuje



Dobre Praktyki Informacyjne

Profil inwestora

Subfundusz przeznaczony jest dla inwestorów, którzy akceptują wysokie ryzyko inwestycyjne, są zainteresowani lokowaniem środków na globalnych rynkach akcji oraz liczą się z możliwością znacznych wahań wartości Jednostki Uczestnictwa (szczególnie w horyzoncie krótkookresowym) oraz są zainteresowani dywersyfikacją geograficzną swoich inwestycji.

Krótką charakterystyka subfunduszu

Strategia inwestycyjna subfunduszu ma zapewnić inwestorom wzrost wartości aktywów w wyniku wzrostu wartości lokat i jest rekomendowana klientom zainteresowanym długoterminowym oszczędzaniem przy wykorzystaniu potencjału wzrostowego globalnych rynków akcyjnych. Realizacja tego celu następuje poprzez lokowanie aktywów przede wszystkim w akcje globalnych spółek, które działają w branżach o wyróżniających się perspektywach wzrostu lub funkcjonują w obszarach z globalnych sektorów, takich jak technologia, medycyna, social i on-line media, ekologia. Ekspozycja na sektory i rynki charakteryzujące się ponadprzeciętnymi dynamikami wzrostu może być zarówno bezpośrednia (w wyselekcjonowane instrumenty udziałowe), jak i pośrednia (poprzez staranny dobór tytułów uczestnictwa funduszy zagranicznych). Subfundusz zarządzany aktywnie.

Horyzont inwestycyjny

Rekomendowany minimalny okres inwestycji wynosi 5 lat.

Wyniki subfunduszu na dzień 31.05.2022

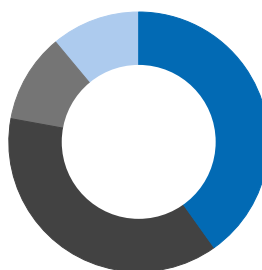
Wyniki osiągnięte w przeszłości nie przewidują przyszłych zwrotów.

1M	3M	1 rok	YTD
-0,65%	-10,06%	-	-16,85%

Ryzyko

Z inwestowaniem w jednostki uczestnictwa subfunduszu wiąże się ryzyka: związane z polityką inwestycyjną (m.in. rynkowe, kredytowe, płynności, związane z nabywaniem instrumentów pochodnych, koncentracji, prawne, nietrafnych decyzji inwestycyjnych, inwestycji w specyficzne sektory lub spółki, inwestycji zagranicznych, inwestycji w inne jednostki uczestnictwa i tytuły uczestnictwa), nieosiągnięcia oczekiwanego zwrotu z inwestycji, wystąpienia okoliczności, na które uczestnik Funduszu nie ma wpływu lub jego wpływ jest ograniczony, inflacji, zmian regulacji prawnych oraz operacyjne. Pełny opis czynników ryzyka związanych z inwestowaniem w jednostki uczestnictwa subfunduszu oraz z uczestnictwem w Funduszu zawiera Prospekt informacyjny Funduszu.

Struktura portfela na dzień 31.05.2022



- 40% - ZAGRANICZNE TYTUŁY UCZESTNICTWA
- 38% - AKCJE
- 11% - GOTÓWKA
- 11% - OBLIGACJE SKARBOWE











Dane dotyczące wyników obejmują mniej niż jeden pełny rok kalendarzowy

Podstawowe informacje

Profil subfunduszu	Subfundusz akcji
Początek działalności subfunduszu	09.11.2021
Aktywa	31,0 mln PLN
Minimalna pierwsza wpłata	200 PLN
Minimalna kolejna wpłata	100 PLN
Waluta funduszu	PLN







Największe pozycje w portfelu – TOP 10 (% WAN)

Według danych miesięcznych z dnia 31.05.2022

OK0722	11,23%	
ISHARES CORE MSCI WORLD UCITS ETF	6,88%	
ISHARES S&P 500 COMM UCITS ETF	5,28%	
ISHARES CORE S&P 500 UCITS ETF	5,18%	
ISHARES S&P 500 INFORMATION TECHNOLOGY SECTOR UCITS ETF	5,03%	
ISHARES S&P 500 HEALTH CARE SECTOR UCITS ETF	4,89%	
ISHARES MSCI GLOBAL SEMICONDUCTORS UCITS ETF	2,54%	
ISHARES CORE EURO STOXX 50 UCITS ETF	2,42%	
HUUUGE INC.	2,26%	
ISHARES NASDAQ US BIOTECHNOLOGY UCITS ETF	2,19%	

Alokacja geograficzna

Według danych miesięcznych z dnia 31.05.2022

Irlandia	45,14%	
Stany Zjednoczone	24,70%	
Polska	17,40%	
Niemcy	7,61%	
Szwecja	3,38%	
Luksemburg	1,77%	

Komentarz zarządzającego

"Inwestowanie na rynkach międzynarodowych za pośrednictwem subfunduszu VIG / C-QUADRAT Global Growth Trends daje dostęp do najlepiej rozwijających się globalnych sektorów takich jak technologia, medycyna, media interaktywne czy ekologia. Wysokie ryzyko inwestycyjne rekompensują perspektywy wyższych zysków w dłuższej perspektywie."

Zarządzający funduszem

Absolwent Uniwersytetu Łódzkiego oraz University of Huddersfield. Z rynkiem kapitałowym związany od 2008 roku. Analityk i zarządzający funduszami akcji w Aviva Investors Poland TFI (2011-2021). Zarządzane lub współzarządzane przez niego fundusze były dwukrotnie nominowane do nagrody ALFA przez Analizy Online (lata 2019 i 2020) oraz jednokrotnie do prestiżowej nagrody „Złoty Portfel” gazety Parkiet (2019). Obecnie jako Starszy Zarządzający Funduszami odpowiada za produkty i strategie akcyjne w VIG / C-QUADRAT TFI S.A.



Marek Kaźmierczak

Opłaty

Opłata dystrybucyjna	0,00%
Opłata za zarządzanie	0,65%
Opłata za sukces	20% zysku ponad stopę odniesienia 7,5%


Alokacja sektorowa – TOP 10 (część akcyjna)

Według danych miesięcznych z dnia 31.05.2022

Technologia informacyjna / IT	46,17%	
Media, rozrywka i usługi komunikacyjne	33,93%	
Dobra konsumpcyjne	13,10%	
Ochrona zdrowia	6,80%	

Struktura walutowa

Według danych miesięcznych z dnia 31.05.2022

USD	60,58%	
PLN	27,26%	
EUR	9,15%	
SEK	3,01%	

Słownik

Profil subfunduszu – grupa porównawcza do której został zaklasyfikowany fundusz pod względem deklarowanej polityki inwestycyjnej. Klasyfikacja wynika z relacji pomiędzy trzema głównymi częściami portfela (akcyjną, papierów dłużnych i instrumentów rynku pieniężnego) oraz geograficznego zasięgu dokonywanych inwestycji.

Ryzyko – syntetyczny wskaźnik opisujący profil zysku i ryzyka danego funduszu, przyjmujący wartości całkowite od 1 do 7. Wartość 1 oznacza najniższy poziom ryzyka (jak i najniższy, potencjalny zysk), natomiast wartość 7 przypisuje się najbardziej ryzykownym funduszom (ale z szansą na najwyższą, potencjalną stopę zwrotu). Wskaźnik pozwala przyporządkować fundusz do danej kategorii ryzyka niezależnie od realizowanej polityki inwestycyjnej, przez co jest parametrem porównywalnym w przekroju różnorodnych produktów wspólnego inwestowania.

Oplata dystrybucyjna – opłata, która może zostać pobrana przy nabyciu przez Uczestnika Jednostek Uczestnictwa danego Subfunduszu. Zasady pobierania opłaty dystrybucyjnej oraz jej wysokość są wskazane w Tabeli Opłat dostępnej na stronie www.vigcq-tfi.pl oraz u Dystrybutorów.

Oplata za zarządzanie – wynagrodzenie towarzystwa funduszy inwestycyjnych za zarządzanie funduszem, które jest uwzględnione w cenie netto jednostki uczestnictwa lub wartości certyfikatu inwestycyjnego. Opłata pomniejsza stopę zwrotu z inwestycji. Wysokość opłaty za zarządzanie zależy głównie od polityki inwestycyjnej prowadzonej w danym funduszu inwestycyjnym. Im jest ona bardziej agresywna, tym opłaty są wyższe.

Oplata za sukces – wynagrodzenie zmienne, uzależnione od wyników zarządzania portfelem inwestycyjnym funduszu. Naliczana jest w przypadku przekroczenia przez fundusz określonej w Statucie stopy odniesienia dla danego funduszu w danym roku kalendarzowym i pod warunkiem, że po naliczeniu rezerwy na wynagrodzenie zmienne średnioroczna stopa zwrotu funduszu w zalecanym horyzoncie inwestycyjnym jest nieujemna. Opłata pomniejsza stopę zwrotu z inwestycji.

Niniejszy materiał ma charakter wyłącznie reklamowy i nie stanowi umowy ani nie jest dokumentem informacyjnym wymagany na mocy przepisów prawa, jak również nie zawiera informacji wystarczających do podjęcia decyzji inwestycyjnej. Niniejszy materiał ma charakter wyłącznie informacyjny, wszelkie dane w nim zawarte nie stanowią oferty w rozumieniu art. 66 Kodeksu cywilnego, jak również usługi doradztwa inwestycyjnego oraz udzielania rekomendacji dotyczących instrumentów finansowych lub ich emitentów w rozumieniu ustawy o obrocie instrumentami finansowymi, jak również nie są formą świadczenia doradztwa podatkowego, ani pomocy prawnej. Przed podjęciem ostatecznych decyzji inwestycyjnych należy zapoznać się z prospektem informacyjnym VIG / C-QUADRAT FIO lub VIG / C-QUADRAT SFIO („Fundusz”) oraz z dokumentem zawierającym kluczowe informacje dla inwestorów (KIID) lub informacją dla klienta alternatywnego funduszu inwestycyjnego, udostępnionymi w języku polskim na stronie internetowej www.vigcq-tfi.pl, pod linkiem <https://www.vigcq-tfi.pl/dokumenty.html>. W przypadku Subfunduszy VIG / C-QUADRAT GreenStars oraz C-QUADRAT ARTS Total Return Bond należy zapoznać się z dokumentami funduszy docelowych dostępnymi na stronach: <https://www.rcm.at/documents> oraz <https://www.arts.co.at/Funds/Fund/AT0000634712>. Zarówno VIG / C-Quadrat TFI S.A. jak i Subfundusze nie gwarantują osiągnięcia założonego celu inwestycyjnego, jak również określonego wyniku inwestycyjnego. Przedstawione dane odnoszą się do wyników osiągniętych w przeszłości i nie stanowią gwarancji ich osiągnięcia w przyszłości. Szczegółowy opis czynników ryzyka związanych z inwestowaniem w Subfundusz znajduje się w prospekcie informacyjnym oraz w dokumencie zawierającym kluczowe informacje dla Inwestorów (KIID). Ze względu na skład portfela oraz realizowaną strategię zarządzania, wartość jednostki uczestnictwa może podlegać wysokiej zmienności. Należy liczyć się z możliwością utraty przynajmniej części wpłaconych środków. Indywidualna stopa zwrotu z inwestycji nie jest tożsama z wynikami inwestycyjnymi Subfunduszu i jest uzależniona od wartości jednostki uczestnictwa w momencie jej zbycia i odkupienia przez Fundusz oraz od poziomu pobranych opłat manipulacyjnych i zapłaconego podatku bezpośrednio obciążającego dochód z inwestycji w Subfundusz. Informacje o pobieranych opłatach manipulacyjnych znajdują się w tabeli opłat dostępnej na stronie internetowej www.vigcq-tfi.pl, pod linkiem <https://www.vigcq-tfi.pl/dokumenty.html>. Inwestycja w Subfundusz wiąże się z nabyciem jednostek uczestnictwa Subfunduszu, a nie danych aktywów bazowych, które są własnością Funduszu. Subfundusz może inwestować powyżej 35% wartości swoich aktywów w instrumenty rynku pieniężnego emitowane, poręczane lub gwarantowane przez Skarb Państwa lub Narodowy Bank Polski, każde Państwo członkowskie oraz państwa należące do OECD. Streszczenie praw uczestników Funduszu zostało zawarte w odpowiednich postanowieniach prospektu informacyjnego w rozdziale III "Zwięzłe określenie praw Uczestników Funduszu". VIG / C-Quadrat TFI S.A. działa na podstawie zezwolenia Komisji Nadzoru Finansowego.

Masz pytania?

Centrum Obsługi Klienta
Infolinia: (022) 43 15 230 (pn-pt, 09.00-17.00)
Adres e-mail: vigcqtfi@psat.pl
www.vigcq-tfi.pl

VIG / C-QUADRAT Towarzystwo Funduszy Inwestycyjnych Spółka Akcyjna

Aleje Jerozolimskie 162A, 02-342 Warszawa
KRS 0000849820, Sąd Rejonowy dla m.st. Warszawy w Warszawie,
XII Wydział Gospodarczy KRS, NIP 7010988910, kapitał zakładowy 15 306 200 zł, opłacony w całości