

C-Quadrat ARTS

FLX

Total Return Flexible

Portfel wielu klas globalnych aktywów

Karta funduszu dla jednostek uczestnictwa kat. A, aktualna na dzień 30 kwietnia 2026

W co i jak inwestujemy?

C-QUADRAT ARTS Total Return Flexible to subfundusz, który lokuje do 100% swoich aktywów w tytuły uczestnictwa funduszu zagranicznego C-QUADRAT ARTS Total Return Flexible. Fundusz docelowy jest aktywnie zarządzany, a w procesie zarządzania wykorzystuje w pełni zautomatyzowany system handlowy opracowany przez ARTS Asset Management GmbH. System ukierunkowany jest na krótko i średnioterminowe trendy, analizuje atrakcyjność wybieranych inwestycji i ustala aktualny docelowy poziom alokacji. Dopuszcza szerokie spektrum inwestycji - alokację od 0% do 100% w akcje, obligacje z uwzględnieniem ETF-ów oraz instrumenty rynku pieniężnego.

To fundusz dla Ciebie jeśli:

1. Chcesz zainwestować środki na międzynarodowych rynkach.
2. Inwestycję planujesz na minimum 5 lat.
3. Akceptujesz ryzyko koncentracji w tytuły uczestnictwa jednego funduszu zagranicznego.
4. Odpowiada Ci zautomatyzowane zarządzanie funduszem.
5. Akceptujesz ryzyko związane z inwestycjami w papiery wartościowe, w tym także emitowane przez przedsiębiorstwa.

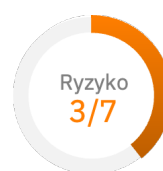
A tak w skrócie...

- Aktywnie zarządzany fundusz mieszany.
- W pełni zautomatyzowany, ilościowy system transakcyjny.
- Inwestycje o zasięgu globalnym w najsilniejsze i najbardziej stabilne trendy.
- Codzienna analiza ponad 10.000 funduszy inwestycyjnych i ETF-ów.
- Cotygodniowa rotacja aktywów, krajów, regionów i sektorów.
- Ścisła polityka stop-loss (na bazie dziennej).

Miej świadomość ryzyka

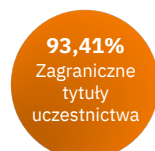
Z inwestowaniem w jednostki uczestnictwa subfunduszu wiążą się ryzyka: związane z polityką inwestycyjną (m.in. rynkowe, kredytowe, płynności, związane z nabywaniem instrumentów pochodnych, koncentracji, prawne, nietrafnych decyzji inwestycyjnych, inwestycji w specyficzne sektory lub spółki, inwestycji zagranicznych, inwestycji w inne jednostki uczestnictwa i tytuły uczestnictwa), nieosiągnięcia oczekiwanego zwrotu z inwestycji, wystąpienia okoliczności, na które uczestnik Funduszu nie ma wpływu lub jego wpływ jest ograniczony, inflacji, zmian regulacji prawnych oraz operacyjne. **Pełny opis czynników ryzyka związanych z inwestowaniem w jednostki uczestnictwa subfunduszu oraz z uczestnictwem w Funduszu zawiera Prospekt Informacyjny Funduszu.**

Podstawowe informacje



Profil subfunduszu	Subfundusz mieszany
Data pierwszej wyceny	03.10.2022
Aktywa netto	196,0 mln PLN
Minimalna pierwsza wpłata	200 PLN
Minimalna kolejna wpłata	100 PLN
Waluta funduszu	PLN
Waluta subfunduszu źródłowego	EUR
Opłata dystrybucyjna	Maks. 5%
Opłata za zarządzanie	1,10 %
Opłata za wynik	brak
Numer rachunku do wpłat	
PL 53 1140 0000 0000 4108 7300 4002	
Depozytariuszem Subfunduszu jest mBank S.A.	

Struktura subfunduszu





VIG / C-QUADRAT

TOTAL RETURN FLEXIBLE

KARTA FUNDUSZU DLA JEDNOSTEK UCZESTNICTWA KAT. A, AKTUALNA NA DZIEŃ 30 kwietnia 2026



Wyniki subfunduszu

Wyniki osiągnięte w przeszłości nie przewidują przyszłych zwrotów.

Zmiana wartości jednostki uczestnictwa



Wyniki inwestycyjne i średnia grupy

Wynik/średnia	1M	3M	6M	12M	36M	YTD
Stopa zwrotu (%)	4,90	3,72	7,56	14,80	18,60	7,91
Średnia dla grupy (%)	4,57	0,36	3,93	14,63	32,15	2,33

Charakterystyka portfela funduszu zagranicznego

Największe pozycje w portfelu – TOP10 (dane na dzień 31.03.2026)

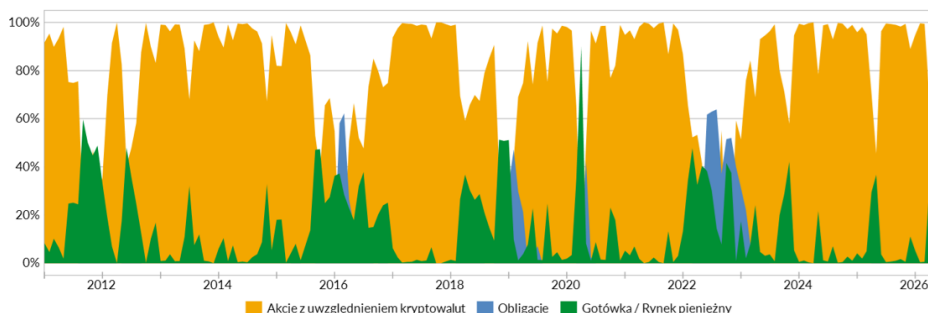
Nazwa instrumentu	Identyfikator	Udział w portfelu
VanEck Vectors Morningstar Developed Markets Dividend Leaders UCITS ETF (EUR) Dis	NL0011683594	9,61%
OFI Invest ESG Monétaire IC (EUR) Acc	FR0011381227	8,96%
Amundi Smart Overnight Return UCITS ETF C (EUR) Acc	LU1190417599	8,92%
State Street SPDR MSCI Europe Utilities UCITS ETF (EUR) Acc	IE00BKWQ0P07	5,94%
IAC-Aktien Global I (EUR) Acc	DE000A141V68	5,33%
MEAG EuroInvest I (EUR) Dis	DE000A0HF483	5,27%
Amundi Funds Global Equity I2 (EUR) Acc	LU1883833946	5,12%
Invesco FTSE EM High Dividend Low Volatility UCITS ETF (EUR) Dis	IE00BYXXBF44	5,10%
L&G Europe ex-UK Quality Dividends Equal Weight UCITS ETF (EUR) Dis	IE00BMYDM919	5,09%
DWS Top Dividende TFC (EUR) Acc	DE000DWS18Q3	4,80%

Struktura walutowa

EUR	64,45%
USD	35,55%

Analiza funduszu na dzień 30.04.2026

Klasy aktywów w ujęciu historycznym



Alokacja geograficzna i sektorowa (część akcyjna)

Rynki globalne	31,20%
Technologia informacyjna	9,97%
Europa	9,21%
Nieruchomości	9,09%
Tajwan	9,07%
Energia	9,06%
Dostawcy mediów	7,60%
Rynki wschodzące	5,91%
Kryptowaluty	5,81%
Materiały przetwórcze	3,08%

Prezentowane według kraju emitenta danego instrumentu.
Źródło: ARTS Asset Management GmbH

Zarządzający subfunduszem


Alan Witczak

Zarządzający funduszem

Z rynkiem kapitałowym związany od 2015 roku. W latach 2016 - 2018 analityk akcji w Citi oraz Rockbridge TFI. Ma 4 lata doświadczenia jako zarządzający strategiami Global Macro w Baltic Capital TFI. Jest absolwentem Szkoły Głównej Handlowej w Warszawie oraz Uniwersytetu Ekonomicznego w Poznaniu.


Łukasz Śliwka

Zarządzający funduszem

Zarządzający funduszami w VIG/C-QUADRAT TFI od maja 2025. Doświadczony zarządzający aktywami z ponad 10-letnim doświadczeniem w instytucjach finansowych. Specjalizuje się w zarządzaniu portfelami dłużnymi i multi-asset oraz analizie rynków finansowych. Pracował m.in. w Amundi Polska TFI oraz BNP Paribas, gdzie odpowiadał za portfele o wartości do 1,8 mld zł. Posiada doświadczenie w obszarze hedgingu walutowego, optymalizacji strategii inwestycyjnych i pracy z zespołami sprzedażowymi. Absolwent Szkoły Głównej Handlowej w Warszawie.

Subfundusz dedykowany jest inwestorom, którzy są zainteresowani długoterminowym lokowaniem kapitału we wszystkie klasy aktywów na rynkach międzynarodowych. To ciekawa alternatywa do uzupełnienia portfela akcyjnego - decyzje inwestycyjne bazują na algorytmie zorientowanym na analizę krótko - i średnioterminowych trendów. System kieruje się ilościowymi zasadami i monitoruje ponad 10 000 funduszy inwestycyjnych i ETF.

Nasza oferta

Oferujemy 9 subfunduszy (w dwóch rozwiązaniach parasolowych) – w tym inwestujące w oparciu o kryteria zrównoważonego rozwoju („Light green”), subfundusze dłużne, mieszane, akcyjne i algorytmiczne. Zapraszamy też do oferty Emerytura² (IKE/IKZE) oraz MultiPlan (PSO).



Poznaj VIG / C-QUADRAT TFI

Akcjonariuszami Towarzystwa są dwie austriackie spółki: **Vienna Insurance Group** – wiodąca grupa ubezpieczeniowa w Europie Środkowej i Wschodniej założona w Wiedniu w 1824 roku, oraz **C-Quadrat Investment AG** - grupa spółek zarządzająca aktywami, specjalizująca się w strategiach ilościowych, zrównoważonym rozwoju oraz inwestycjach społecznie odpowiedzialnych. Wiedeński fundament daje Towarzystwu stabilność, bezpieczeństwo, odpowiedzialność i jakość oferowanych rozwiązań.

Oferta **VIG / C-QUADRAT** oparta jest o unikatowe doświadczenia grupy inwestycyjnej C-Quadrat i ugruntowaną pozycję Vienna Insurance Group na polskim rynku. Wyróżnia nas strategia

reagowania na najnowsze trendy na rynkach kapitałowych, połączona z dbałością o bezpieczeństwo inwestycji.

Inwestowanie oparte jest na zaufaniu.

Powierzając nam swoje oszczędności masz pewność, że trafiają w dobre ręce. Naszym mottem jest „Twój kapitał w zaufanych rękach”. Stawiamy na odpowiedzialność, zarządzając Twoimi inwestycjami. Łączymy solidność etyki biznesu z innowacyjnością i nowoczesnym podejściem. Mając na pokładzie ekspertów z wieloletnim doświadczeniem (Ponad 3/4 naszego zespołu ma 10-letnie doświadczenie na rynku finansowym) doskonale rozumiemy, że fundamentem w inwestowaniu jest zaufanie.

Kontakt



VIG / C-QUADRAT TFI S.A.
Aleje Jerozolimskie 162A
02-342 Warszawa


www.vigcq-tfi.pl


22 43 15 230
(pn-pt, 09:00-17:00)


bs@vigcq-tfi.pl

[@vigcq-tfi](https://www.linkedin.com/company/vigcq-tfi)

[@vigcq_tfi](https://twitter.com/vigcq_tfi)

[Newsletter](#)



Słownik

Profil subfunduszu – grupa porównawcza do której został zaklasyfikowany fundusz pod względem deklarowanej polityki inwestycyjnej. Klasyfikacja wynika z relacji pomiędzy trzema głównymi częściami portfela (akcyjną, papierów dłużnych i instrumentów rynku pieniężnego) oraz geograficznego zasięgu dokonywanych inwestycji.

Ryzyko – syntetyczny wskaźnik opisujący profil zysku i ryzyka danego funduszu, przyjmujący wartości całkowite od 1 do 7. Wartość 1 oznacza najniższy poziom ryzyka (jak i najniższy, potencjalny zysk), natomiast wartość 7 przypisuje się najbardziej ryzykownym funduszom (ale z szansą na najwyższą, potencjalną stopę zwrotu). Wskaźnik pozwala przyporządkować fundusz do danej kategorii ryzyka niezależnie od realizowanej polityki inwestycyjnej, przez co jest parametrem porównywalnym w przekroju różnorodnych produktów wspólnego inwestowania.

Oplata dystrybucyjna – opłata, która może zostać pobrana przy nabyciu przez Uczestnika Jednostek Uczestnictwa danego Subfunduszu. Zasady pobierania opłaty dystrybucyjnej oraz jej wysokość są wskazane w Tabeli Opłat dostępnej na stronie www.vigcq-tfi.pl oraz u Dystrybutorów.

Oplata za zarządzanie – wynagrodzenie towarzystwa funduszy inwestycyjnych za zarządzanie funduszem, które jest uwzględnione w cenie netto jednostki uczestnictwa lub wartości certyfikatu inwestycyjnego. Opłata pomniejsza stopę zwrotu z inwestycji. Wysokość opłaty za zarządzanie zależy głównie od polityki inwestycyjnej prowadzonej w danym funduszu inwestycyjnym. Im jest ona bardziej agresywna, tym opłaty są wyższe.

SFDR – Rozporządzenie Parlamentu Europejskiego i Rady (UE) 2019/2088 z 27 listopada 2019 r. w sprawie ujawniania informacji związanych ze zrównoważonym rozwojem w sektorze usług finansowych. Art. 8 przewiduje, że dany produkt finansowy promuje między innymi aspekt środowiskowy lub społeczny, lub oba te aspekty, art. 9 natomiast przewiduje, że dany produkt finansowy ma na celu zrównoważone inwestycje.

Nota prawna

Niniejszy materiał został przygotowany przez VIG / C-QUADRAT TFI SA i ma charakter wyłącznie reklamowy. Nie jest to dokument informacyjny wymagany na mocy przepisów prawa, jak również nie zawiera informacji wystarczających do podjęcia decyzji inwestycyjnej. Niniejszy materiał nie stanowi również oferty w rozumieniu art. 66 Kodeksu cywilnego, usługi doradztwa inwestycyjnego czy też udzielania rekomendacji dotyczących instrumentów finansowych lub ich emitentów w rozumieniu ustawy o obrocie instrumentami finansowymi, jak również nie jest formą świadczenia doradztwa podatkowego, ani jakiegokolwiek innej pomocy prawnej.

Wskaźnik ryzyka wskazany dla danego subfunduszu odpowiada wskaźnikowi ujawnionemu w Dokumencie zawierającym kluczowe informacje (KID).

Dane zawarte w karcie, o ile nie wskazano inaczej stanowią opracowanie własne VIG / C-QUADRAT TFI, za wyjątkiem wyników inwestycyjnych, dla których źródłem jest serwis Analizy.pl

VIG / C-QUADRAT TFI S.A. oraz Subfundusz nie gwarantują osiągnięcia założonego celu inwestycyjnego, jak również określonego wyniku inwestycyjnego. Wyniki osiągnięte w przeszłości nie stanowią gwarancji ich osiągnięcia w przyszłości. Należy liczyć się z możliwością utraty przynajmniej części wpłaconych środków. Indywidualna stopa zwrotu z inwestycji nie jest tożsama z wynikami inwestycyjnymi Subfunduszu i jest uzależniona od wartości jednostki uczestnictwa w momencie jej zbycia i odkupienia przez Fundusz, od poziomu pobranych opłat manipulacyjnych oraz indywidualnej sytuacji podatkowej Uczestnika. Subfundusz może inwestować powyżej 35% wartości swoich aktywów w instrumenty rynku pieniężnego emitowane, poręczane lub gwarantowane przez Skarb Państwa lub Narodowy Bank Polski, każde Państwo członkowskie oraz państwa należące do OECD. Z uwagi na skład portfela Subfunduszu oraz realizowaną strategię zarządzania, wartość jednostki uczestnictwa może podlegać zmianie.

Decyzja o zainwestowaniu w Subfundusz powinna uwzględniać wszystkie cechy lub cele Subfunduszu opisane w prospekcie informacyjnym VIG/C-QUADRAT SFIO lub informacji dla klienta AFI.

Szczegółowy opis polityki inwestycyjnej oraz czynników ryzyka związanych z inwestowaniem w dany Subfundusz znajduje się w Prospekcie informacyjnym Funduszu oraz w KID dostępnymi na stronie internetowej Towarzystwa oraz u Dystrybutorów.

W przypadku Subfunduszy VIG / C-QUADRAT GreenStars, C-QUADRAT ARTS Total Return Bond, C-QUADRAT ARTS Total Return Flexible oraz C-QUADRAT ARTS Best Momentum należy zapoznać się z dokumentami funduszy docelowych dostępnymi na stronach: [GreenStars Opportunities EUR R03 - Factsheet](#), [C-QUADRAT ARTS Total Return Bond VTA | ARTS](#); [C-QUADRAT ARTS Total Return Flexible A | ARTS](#); <https://www.arts.co.at/pl/funds/Fund/AT0000825393>

Subfundusz VIG / C-QUADRAT GreenStars oraz C-QUADRAT ARTS Total Return Bond są funduszami spełniającymi warunki określone w art. 8 Rozporządzenia Parlamentu Europejskiego i Rady (UE) 2019/2088 z dn. 27.11.2019r. w sprawie ujawniania informacji związanych ze zrównoważonym rozwojem w sektorze usług finansowych (SFDR), w zakresie w jakim inwestują odpowiednio w tytuły uczestnictwa funduszu zagranicznego GreenStars Opportunities oraz C-Quadrat ARTS Total Return Bond. Szczegółowe informacje na temat czynników zrównoważonego rozwoju znajdują się na stronie internetowej Towarzystwa: <https://www.vigcq-tfi.pl/esg.html>.

Informacje o pobieranych opłatach manipulacyjnych znajdują się w Tabeli opłat dostępnej na stronie internetowej www.vigcq-tfi.pl. Streszczenie praw uczestników Funduszu zostało zawarte w odpowiednich postanowieniach Prospektu informacyjnego w rozdziale III „Zwięzłe określenie praw Uczestników Funduszu”.

Przed podjęciem ostatecznych decyzji inwestycyjnych należy zapoznać się z Prospektem informacyjnym VIG / C-QUADRAT SFIO oraz z Dokumentem zawierającym kluczowe informacje, informacją dla klienta alternatywnego funduszu inwestycyjnego, udostępnionymi w języku polskim na stronie internetowej <https://www.vigcq-tfi.pl/dokumenty.html> oraz u Dystrybutorów.

VIG / C-QUADRAT TFI S.A. działa na podstawie zezwolenia Komisji Nadzoru Finansowego.