



Towarzystwo  
Funduszy  
Inwestycyjnych

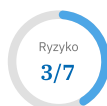
Informacja  
reklamowa

# C-QUADRAT ARTS Total Return Bond

VIG / C-QUADRAT Specjalistyczny Fundusz Inwestycyjny Otwarty

## Subfundusz papierów dłużnych

Jednostka uczestnictwa kat. B



Fundusz stosuje



Dobre Praktyki  
Informacyjne

### Profil inwestora

Subfundusz przeznaczony jest dla inwestorów, którzy są zainteresowani lokowaniem swych środków na międzynarodowych rynkach finansowych, akceptują ryzyko koncentracji lokat w tytuły uczestnictwa jednego funduszu zagranicznego C-QUADRAT ARTS Total Return Bond oraz zarówno ryzyko polityki inwestycyjnej Subfunduszu, jak i funduszu, w którego tytuły uczestnictwa lokowane są aktywa Subfunduszu.

### Krótką charakterystyka subfunduszu

Strategia inwestycyjna Subfunduszu opiera się na inwestycji w tytuły uczestnictwa funduszu zagranicznego C-QUADRAT ARTS Total Return Bond. Strategia funduszu oparta jest na wolnym od prognoz rynkowych systemie Total Return. Strategia nie posiada żadnego benchmarku, a jej celem jest uzyskanie bezwzględnego przyrostu wartości we wszystkich fazach rynku w długim horyzoncie inwestycyjnym. Opracowany przez ARTS Asset Management w pełni zautomatyzowany system handlowy, ukierunkowany na krótko i średnioterminowe trendy, działa w oparciu o jasno zdefiniowane zasady ilościowe i monitoruje ponad 1.000 funduszy obligacyjnych i pieniężnych z różnych segmentów, takich jak: obligacji skarbowych, korporacyjne, indeksowane inflacją, wysokiej dochodowości lub inwestujące w papiery dłużne z rynków wschodzących bez ograniczeń pod względem okresu zapadalności, regionów i walut. Subfundusz jest zarządzany aktywnie.

### Horyzont inwestycyjny

Rekomendowany minimalny okres inwestycji wynosi 3 lata.

### Wyniki subfunduszu na dzień 31.10.2022

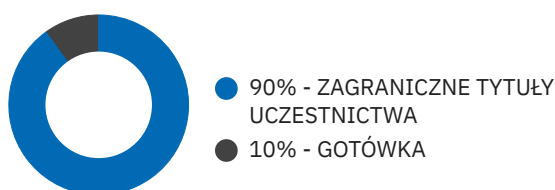
Wyniki osiągnięte w przeszłości nie przewidują przyszłych zwrotów.

1M	3M	1 rok	YTD
0,06%	-0,16%	-	1,50%

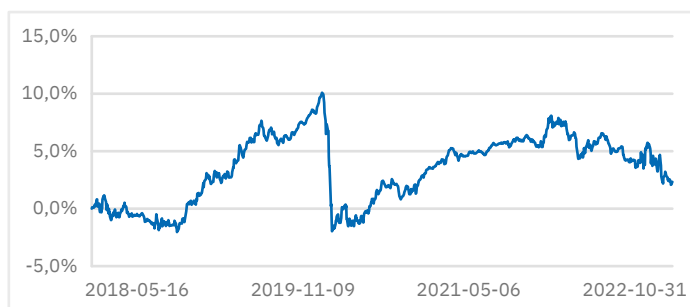
### Ryzyko

Z inwestowaniem w jednostki uczestnictwa subfunduszu wiąże się ryzyko: związane z polityką inwestycyjną (koncentracji, inwestycji w tytuły uczestnictwa, inwestycji zagranicznych, rynkowe, kredytowe, płynności, związane z nabywaniem instrumentów pochodnych, prawne, nietrafnych decyzji inwestycyjnych, inwestycji w specyficzne sektory lub spółki), nieosiągnięcia oczekiwanego zwrotu z inwestycji, wystąpienia okoliczności, na które uczestnik Funduszu nie ma wpływu lub jego wpływ jest ograniczony, inflacji, zmian regulacji prawnych oraz operacyjne. Pełny opis czynników ryzyka związanych z inwestowaniem w jednostki uczestnictwa subfunduszu oraz z uczestnictwem w Funduszu zawiera Prospekt informacyjny Funduszu.

### Struktura portfela na dzień 31.10.2022



### Wyniki historyczne funduszu zagranicznego C-QUADRAT ARTS Total Return Bond



Prezentowany wykres pokazuje wynik historyczny jednostki detalicznej funduszu zagranicznego C-QUADRAT ARTS Total Return Bond. Tytuły uczestnictwa funduszu zagranicznego C-QUADRAT ARTS Total Return Bond są główną kategorią lokat Subfunduszu C-QUADRAT ARTS Total Return Bond. Ze względu na dodatkowe koszty funduszu krajowego i zabezpieczenia ryzyka walutowego oraz niższą niż 100% alokację w fundusz zagraniczny C-QUADRAT ARTS Total Return Bond (modelowo 90%) osiągnięty wynik Subfunduszu C-QUADRAT ARTS Total Return Bond może się różnić od wyniku funduszu zagranicznego C-QUADRAT ARTS Total Return Bond. Historyczny wynik jednostki detalicznej funduszu zagranicznego C-QUADRAT ARTS Total Return Bond nie jest gwarancją osiągnięcia podobnego wyniku w przyszłości, jak również nie jest gwarancją osiągnięcia podobnego wyniku w przyszłości przez Subfundusz C-QUADRAT ARTS Total Return Bond.

## Podstawowe informacje

Profil subfunduszu	<b>Subfundusz papierów dłużnych</b>
Początek działalności subfunduszu	<b>05.11.2021</b>
Aktywa	<b>10,4 mln PLN</b>
Minimalna pierwsza wpłata	<b>200 PLN</b>
Minimalna kolejna wpłata	<b>100 PLN</b>
Waluta funduszu	<b>PLN</b>
Waluta subfunduszu źródłowego	<b>EUR</b>

## Opłaty

Opłata dystrybucyjna	<b>0,00%</b>
Opłata za zarządzanie	<b>0,35%</b>
Opłata za sukces	<b>brak</b>

## Dane dotyczą funduszu zagranicznego C-QUADRAT ARTS Total Return Bond

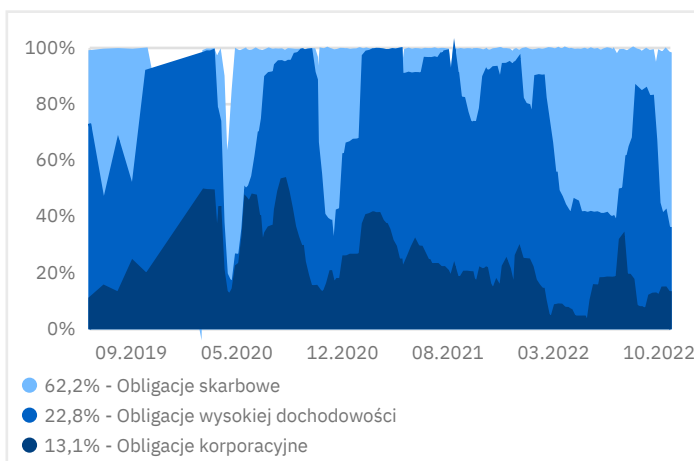
### Największe pozycje w portfelu – TOP 10 (% WAN)

Według danych miesięcznych z dnia 31.10.2022

ISHARES CHINA CNY BOND UCITS ETF (EURHGD) ACC	<b>17,95%</b>
XTRACKERS II ITALY GOVERNMENT BOND 0-1 SWAP UCITS ETF 1C (EUR) ACC	<b>14,00%</b>
DNCA FINANCE - DNCA INVEST ALPHA BONDS I (EUR) ACC	<b>13,51%</b>
LYXOR EUROMTS 1-3Y ITALY BTP GOVERNMENT BOND (DR) UCITS ETF C (EUR) DIS	<b>10,34%</b>
XTRACKERS II EUROZONE GOVERNMENT BOND SHORT DAILY SWAP UCITS ETF 1C (EUR) ACC	<b>9,45%</b>
JUPITER STRATEGIC ABSOLUTE RETURN BOND FUND I (EURHGD) ACC	<b>7,63%</b>
BLUEBAY FUNDS - BLUEBAY INVESTMENT GRADE ABSOLUTE RETURN BOND FUND I (EUR) ACC	<b>4,48%</b>
T.ROWE PRICE FUNDS SICAV - DYNAMIC GLOBAL BOND FUND Q (EURHGD) ACC	<b>3,51%</b>
KATHREIN YIELD+I (EUR) ACC	<b>2,81%</b>
NORDIX BASIS UI AK I (EUR) DIS	<b>2,71%</b>

### OBLIGACJE według emitentów 3 lata

Udział procentowy z dnia 31.10.2022



### Alokacja geograficzna

Według danych miesięcznych z dnia 31.10.2022, prezentowana wg kraju emitenta danego instrumentu

Ameryka Północna	<b>32,60%</b>
Azja i Pacyfik	<b>22,54%</b>
Europa Zachodnia	<b>19,45%</b>
Ameryka Południowa i Środkowa	<b>9,52%</b>
Europa Wschodnia	<b>5,19%</b>
Afryka i Bliski Wschód	<b>5,14%</b>
Azja Centralna	<b>0,91%</b>

### Struktura walutowa

Według danych miesięcznych z dnia 31.10.2022


EUR	<b>93,54%</b>
USD	<b>6,46%</b>

## Komentarz zarządzającego

**"Subfundusz daje wyjątkową na polskim rynku skalę działania w segmencie globalnych funduszy dłużnych. Jego celem jest osiągnięcie zysków z inwestycji we wszystkich fazach rynku w długim horyzoncie inwestycyjnym. Dzięki specjalnie opracowanemu systemowi daje możliwość osiągnięcia atrakcyjnych stóp zwrotu przy zminimalizowanym ryzyku wahań wartości jednostki. Monitoring ponad 1000 funduszy dłużnych pozwala na wykorzystanie trendów w krótkim i średnim terminie."**

## Zarządzający funduszem

Absolwent Wydziału Nauk Ekonomicznych Uniwersytetu Warszawskiego, specjalizacja Informatyka i Ekonometria. Licencjonowany doradca inwestycyjny (nr 537). Z rynkiem kapitałowym związany od 2005 roku. Pracował jako zarządzający funduszami inwestycyjnymi i portfelami klientów m.in. w KBC TFI, Skarbiec TFI oraz Amundi Polska TFI. W latach 2016 - 2020 jako Dyrektor Departamentu Zarządzania Aktywami odpowiadał za obszar inwestycji kapitałowych w Alior TFI. Zarządzane lub współzarządzane przez niego fundusze były dwukrotnie nominowane do prestiżowej nagrody „Złoty Portfel” gazety Parkiet. Obecnie jako Dyrektor Inwestycyjny odpowiada za Departament Zarządzania Aktywami w VIG / C-QUADRAT TFI.



Fryderyk Krawczyk

## Słownik

**Profil subfunduszu** – grupa porównawcza do której został zaklasyfikowany fundusz pod względem deklarowanej polityki inwestycyjnej. Klasyfikacja wynika z relacji pomiędzy trzema głównymi częściami portfela (akcyjną, papierów dłużnych i instrumentów rynku pieniężnego) oraz geograficznego zasięgu dokonywanych inwestycji.

**Ryzyko** – syntetyczny wskaźnik opisujący profil zysku i ryzyka danego funduszu, przyjmujący wartości całkowite od 1 do 7. Wartość 1 oznacza najniższy poziom ryzyka (jak i najniższy, potencjalny zysk), natomiast wartość 7 przypisuje się najbardziej ryzykownym funduszom (ale z szansą na najwyższą, potencjalną stopę zwrotu). Wskaźnik pozwala przyporządkować fundusz do danej kategorii ryzyka niezależnie od realizowanej polityki inwestycyjnej, przez co jest parametrem porównywalnym w przekroju różnorodnych produktów wspólnego inwestowania.

**Opłata dystrybucyjna** – opłata, która może zostać pobrana przy nabyciu przez Uczestnika Jednostek Uczestnictwa danego Subfunduszu. Zasady pobierania opłaty dystrybucyjnej oraz jej wysokość są wskazane w Tabeli Opłat dostępnej na stronie [www.vigcq-tfi.pl](http://www.vigcq-tfi.pl) oraz u Dystrybutorów.

**Opłata za zarządzanie** – wynagrodzenie towarzystwa funduszy inwestycyjnych za zarządzanie funduszem, które jest uwzględnione w cenie netto jednostki uczestnictwa lub wartości certyfikatu inwestycyjnego. Opłata pomniejsza stopę zwrotu z inwestycji. Wysokość opłaty za zarządzanie zależy głównie od polityki inwestycyjnej prowadzonej w danym funduszu inwestycyjnym. Im jest ona bardziej agresywna, tym opłaty są wyższe.

**Opłata za sukces** – wynagrodzenie zmienne, uzależnione od wyników zarządzania portfelem inwestycyjnym funduszu. Naliczana jest w przypadku przekroczenia przez fundusz określonej w Statucie stopy odniesienia dla danego funduszu w danym roku kalendarzowym i pod warunkiem, że po naliczeniu rezerwy na wynagrodzenie zmienne średnioroczna stopa zwrotu funduszu w zalecanym horyzoncie inwestycyjnym jest nieujemna. Opłata pomniejsza stopę zwrotu z inwestycji.

Niniejszy materiał ma charakter wyłącznie reklamowy i nie stanowi umowy ani nie jest dokumentem informacyjnym wymagany na mocy przepisów prawa, jak również nie zawiera informacji wystarczających do podjęcia decyzji inwestycyjnej. Niniejszy materiał ma charakter wyłącznie informacyjny, wszelkie dane w nim zawarte nie stanowią oferty w rozumieniu art. 66 Kodeksu cywilnego, jak również usługi doradztwa inwestycyjnego oraz udzielania rekomendacji dotyczących instrumentów finansowych lub ich emitentów w rozumieniu ustawy o obrocie instrumentami finansowymi, jak również nie są formą świadczenia doradztwa podatkowego, ani pomocy prawnej. Przed podjęciem ostatecznych decyzji inwestycyjnych należy zapoznać się z prospektem informacyjnym VIG / C-QUADRAT FIO lub VIG / C-QUADRAT SFIO („Fundusz”) oraz z dokumentem zawierającym kluczowe informacje dla inwestorów (KIID) lub informacją dla klienta alternatywnego funduszu inwestycyjnego, udostępnionymi w języku polskim na stronie internetowej [www.vigcq-tfi.pl](http://www.vigcq-tfi.pl), pod linkiem <https://www.vigcq-tfi.pl/dokumenty.html>. W przypadku Subfunduszy VIG / C-QUADRAT GreenStars oraz C-QUADRAT ARTS Total Return Bond należy zapoznać się z dokumentami funduszy docelowych dostępnymi na stronach: <https://www.rcm.at/documents> oraz <https://www.arts.co.at/Funds/Fund/AT0000634712>. Zarówno VIG / C-Quadrat TFI S.A. jak i Subfundusze nie gwarantują osiągnięcia założonego celu inwestycyjnego, jak również określonego wyniku inwestycyjnego. Przedstawione dane odnoszą się do wyników osiągniętych w przeszłości i nie stanowią gwarancji ich osiągnięcia w przyszłości. Szczegółowy opis czynników ryzyka związanych z inwestowaniem w Subfundusz znajduje się w prospekcie informacyjnym oraz w dokumencie zawierającym kluczowe informacje dla Inwestorów (KIID). Ze względu na skład portfela oraz realizowaną strategię zarządzania, wartość jednostki uczestnictwa może podlegać wysokiej zmienności. Należy liczyć się z możliwością utraty przynajmniej części wpłaconych środków. Indywidualna stopa zwrotu z inwestycji nie jest tożsama z wynikami inwestycyjnymi Subfunduszu i jest uzależniona od wartości jednostki uczestnictwa w momencie jej zbycia i odkupienia przez Fundusz oraz od poziomu pobranych opłat manipulacyjnych i zapłaconego podatku bezpośrednio obciążającego dochód z inwestycji w Subfundusz. Informacje o pobieranych opłatach manipulacyjnych znajdują się w tabeli opłat dostępnej na stronie internetowej [www.vigcq-tfi.pl](http://www.vigcq-tfi.pl), pod linkiem <https://www.vigcq-tfi.pl/dokumenty.html>. Inwestycja w Subfundusz wiąże się z nabyciem jednostek uczestnictwa Subfunduszu, a nie danych aktywów bazowych, które są własnością Funduszu. Subfundusz może inwestować powyżej 35% wartości swoich aktywów w instrumenty rynku pieniężnego emitowane, poręczane lub gwarantowane przez Skarb Państwa lub Narodowy Bank Polski, każde Państwo członkowskie oraz państwa należące do OECD. Streszczenie praw uczestników Funduszu zostało zawarte w odpowiednich postanowieniach prospektu informacyjnego w rozdziale III "Zwięzłe określenie praw Uczestników Funduszu". VIG / C-Quadrat TFI S.A. działa na podstawie zezwolenia Komisji Nadzoru Finansowego.

### VIG / C-QUADRAT Towarzystwo Funduszy Inwestycyjnych Spółka Akcyjna

Aleje Jerozolimskie 162A, 02-342 Warszawa

KRS 0000849820, Sąd Rejonowy dla m.st. Warszawy w Warszawie,

XII Wydział Gospodarczy KRS, NIP 7010988910, kapitał zakładowy 15 306 200 zł, opłacony w całości

### Masz pytania?

Centrum Obsługi Klienta

Infolinia: (022) 43 15 230 (pn-pt, 09.00-17.00)

Adres e-mail: [vigcqtfi@psat.pl](mailto:vigcqtfi@psat.pl)

[www.vigcq-tfi.pl](http://www.vigcq-tfi.pl)